

**“СОРТОВИ СЕМЕНА” АД**

*гр.Стара Загора*

*ЕИК 833100051*

## **ГОДИШЕН ДОКЛАД ЗА ДЕЙНОСТТА**

*за 2007 г. на*

**“СОРТОВИ СЕМЕНА” АД**

### **1. Обща информация**

“СОРТОВИ СЕМЕНА” АД гр.Стара Загора е вписано в търговския регистър на Старозагорския окръжен съд с решение от 23.09.1994 г. по ф. Дело № 2261/1994 г.

*Седалище и адрес на регистрация: РБългария, гр.Стара Загора, кв. Индустриален, ул. Иван Азманов № 6.*

**Предмет на дейност:** Производство, заготовка и съхранение на семена и посадъчен материал от всички звена на семепроизводната схема и от всички култури, сортове и хибриди със специализация в зърнено-житните, зеленчуковите, маслодайните култури и люцерната, търговия със семена, посадъчен материал и други стоки в страната и в чужбина, обслужване на селскостопанските производители и населението с технологични решения, стоки и услуги, включително и търговия на едро и дребно със закупени готови разфасовки от фитофармацевтични препарати и минерални торове Покупка на стоки или други вещи с цел препродажба в първоначален, преработен или обработен вид, продажба на стоки от собствено производство, външнотърговска дейност, търговско представителство и посредничество, спедиционни и превозни сделки в страната и чужбина, сделки с интелектуална собственост..

“Сортови семена” АД има едностепенна система на управление. Управлява се от Съвет на директорите в състав:

1. Христо Иванов Василев - председател на СД
2. Златка Тодорова Петрова - член на СД
3. Звезделин Колев Минев - член на СД

Представява се от Христо Иванов Василев.

Към 31.12.2007 г. капиталът на дружеството е в размер на 3 100 000 лв., разпределен в 3 100 000 бр. акции с номинална стойност 1.00 лв./един лев/ всяка и има следната структура:

Акционер	Булстат ЕГН	Брой акции	% участие в капитала	Стойност в лева
Тракшън Ентърпрайсис ООД САЩ	999999999	2 820 509	90,98 %	2 820 509
“Тракия сорт” АД	123125733	204 028	6,58 %	204 028
БМФ	115624565	24 755	0,80 %	24 755
“Енергорам” ООД	109503922	3 177	0,10 %	3 177
<b>Общо юридически лица</b>	4 бр.	3 052 469	98,46 %	3 052 469
<b>Общо физически лица</b>	415 бр.	47 531	1,54 %	47 531

Списъчният брой на персонала по трудов договор към 31.12.2007 г. е 4 човека.

**Информация, относно придобиването и притежаването акции на дружеството от членовете на СД**

За членовете на СД не са предвидени привилегии или изключителни права да придобиват акции и на дружеството.

Членовете на СД, притежаващи акции на дружеството както следва:

	Бр. акции	% Дял
- Христо Иванов Василев	7 269	0,23 %

**Членовете на СД участват в управлението или притежаването над 25 % от капитала на други дружества както следва:**

Наименование на дружеството	Христо Иванов Василев	Звезделин Колев Минев	Златка Годорова Петрова
“Сортови семена” АД	председател на СД Изп. директор, притежава 0,23 % от капитала	Член на СД	Член на СД
“Марса” АД	председател на СД		
“Инермат” АД	председател на СД, притежава 18,32 % от капитала	Член на СД, Изпълнителен директор, притежава 0,11 % от капитала	Член на СД
“Инермат 99” АД	председател на СД		
“Тракия сорт” АД	председател на СД		Член на СД
“Варненски бряг” АД	председател на СД		
“Варненски бряг 98” АД	председател на СД		
“Кольо Фичето” АД	председател на СД		
ЕТ “Златка Петрова”			Едноличен собственик и управител

През годината членовете на СД не са придобивали акции на дружеството.

През отчетния период не са извършвани сделки по чл.240 б, ал.1 от Търговския закон.

## Свързани лица

Към 31.12.2007 г. "Сортови семена" АД има инвестиции в следните дъщерни предприятия:

Участия	31.12.2007 г.	
	размер	стойност хил. лв.
Кольо Фичето АД	99,8 %	50
Марса АД	97,01 %	649
Инермат 99 АД	99,8 %	50
Тракия сорт АД	97,89%	49
Варненски бряг 98АД	96 %	48
<b>Общо</b>		<b>846</b>

## Основни резултати за годината

Основната дейност на дружеството през 2007 г. е продажби на семена, отдаване под наем на движима и недвижима собственост и продажби на ДМА. Реализирани са общо приходи в размер на 254 х.лв. и извършени общо разходи в размер на 193 х.лв. Финансовият резултат на дружеството е счетоводна печалба в размер на 61 х.лв.

Приходите от продажба на стоки са в размер на 33 х.лв., а от наеми и други дейности са 207 хил.лв.

Разходите за основна дейност са в размер на 114 х.лв., разпределени по икономически елементи както следва:

Наименование на разходите	Стойност	
	хил. лв.	Отн. дял %
Разходи за материали	10	8,77
Разходи за външни услуги	18	15,79
Разходи за амортизации	58	50,88
Разходи за възнаграждения и осигуровки	22	19,30
Други разходи	6	5,26
<b>Общо:</b>	<b>114</b>	<b>100,00</b>

Финансовите разходи са в размер на 1 х.лв. и са формирани от банкови такси за преводи и поддържане на сметки и отрицателна разлика от промяна на валутни курсове.

Реализираните през отчетния период финансови приходи са в размер на 14 х.лв. Те са формирани от приходите от лихви. Приходите от лихви са в размер на 14 х.лв. От тях лихви по предоставени заеми от Сортови семена АД на Инермат АД.

През отчетния период извънредни приходи и извънредни разходи не са извършвани.

## Финансов отчет и анализ

Хил. лв.

	31.12.2007	31.12.2006
Приходи от дейността	254	210
Печалба/загуба от дейността	61	(73)
Нетна печалба/загуба	61	(73)
Сума на активите	3484	3423
Нетни активи	3458	3398
Акционерен капитал	2 200	150
Брой акции	3 100 000	3 100 000
Доход на акция	0.018	- 0.024

№	Коефициенти	2007 г.	2006 г.	Разлика
		Стойност	Стойност	Стойност
<b>Нетна рентабилност:</b>				
1	Коеф. на рентабилност на приходите от продажби	0,25	-0,35	0,6
2	Коеф. на рентабилност на собствения капитал	0,02	-0,02	0,04
3	Коеф. на рентабилност на пасивите /привл. К-л/	2,35	-3,84	6,19
4	Коеф. на капитализация на активите	0,02	-0,02	0,04
<b>Ефективност:</b>				
5	Коеф. на ефективност на разходите	1,32	-0,26	1,58
6	Коеф. на ефективност на приходите	0,76	-1,35	2,11
<b>Ликвидност:</b>				
7	Коеф. на обща ликвидност	55,96	107,05	-51,09
8	Коеф. на бърза ликвидност	55,31	103,31	-48
9	Коеф. на незабавна (финансова) ликвидност	28,27	53,79	-25,52
10	Коеф. на абсолютна ликвидност	28,27	53,79	-25,52
<b>Финансова автономност:</b>				
11	Коеф. на финансова автономност	133	178,84	-45,84
12	Коеф. на задлъжнялост	0,008	0,006	0,002

Показателите за рентабилност са количествени характеристики на ефективността на приходите от продажби, на собствения капитал, на реалните активи и пасиви на дружеството.

Коефициентът за рентабилност на собствения капитал показва възвращаемостта на собствения капитал на дружеството при формиране на печалбата

Показателите за ефективност са количествени характеристики на съотношението между приходите и разходите на дружеството.

Коефициентът на ефективност на разходите показва размера на приходите реализирани за единица разход.

Коефициентът на ефективност на приходите показва единица приход от какъв размер на разходите е реализиран.

Съществено значение за анализ и оценка на дейността на дружеството през отчетния период са и показателите за ликвидност, които отразяват способността на предприятието да посреща текущите си задължения през следващия отчетен период с достатъчна сигурност.

Коефициентът за обща ликвидност показва колко пъти текущите активи на дружеството покриват текущите му пасиви, т.е. каква е способността на дружеството да изплаща краткосрочните си задължения с наличните краткотрайни активи.

Коефициентът на абсолютна ликвидност е показател за възможността на дружеството да изплаща текущите си задължения с наличните високоликвидни средства /наличните пари/.

## Рискови фактори

В хода на обичайната си стопанска дейност дружеството може да бъде изложено на различни финансови рискове, най-важните от които са кредитен риск и ликвиден риск

### Валутен риск

Дружеството осъществява своите сделки основно на вътрешния пазар. То не е изложено на значителен валутен риск, защото почти всички негови операции и сделки са деноминирани в български лева и евро.

### Ценови риск

Дружеството не притежава акции и ценни книжа, които са обект за търгуване, както и няма практика да търгува с финансови инструменти.

### Кредитен риск

Финансовите активи на дружеството са концентрирани в две групи: парични средства и вземания от клиенти.

При осъществяване на своята дейност дружеството е изложено на кредитен риск, който е свързан с риска някои от контрагентите му да не бъде в състояние да изпълни изцяло и в обичайно предвидените срокове задълженията си към него.

Паричните средства в дружеството и разплащателните операции са разпределени в две първокласни банки (УНИКРЕДИТ БУЛБАНК АД и РАЙФАЙЗЕНБАНК БЪЛГАРИЯ ЕАД) с висока репутация и стабилна ликвидност, което ограничава риска относно паричните средства и паричните еквиваленти.

### Ликвиден риск

Ликвидният риск се изразява в негативната ситуация дружеството да не бъде в състояние да посрещне безусловно всички свои задължения, съгласно техния падеж. "Сортови семена" АД провежда консервативна политика по управление на ликвидността, чрез която постоянно поддържа оптимален ликвиден запас парични средства.

*Бъдещото развитие на фирмата през 2008 г* е насочено към усъвършенстване на маркетинговата политика и увеличаване продажбите.

Изпълнителен директор: .....

Христо Ив. Василев



29.02.2008

## ДОКЛАД НА НЕЗАВИСИМИЯ ОДИТОР

До  
Акционерите на  
„СОРТОВИ СЕМЕНА“ АД  
гр. Стара Загора

Ние извършихме одит на приложения годишен финансов отчет на „СОРТОВИ СЕМЕНА“ АД гр. Стара Загора, включващ счетоводния баланс към 31 декември 2007 година, отчет за приходите и разходите, отчет за промените в собствения капитал, отчет за паричните потоци за годината, завършваща на тази дата, както и обобщеното оповестяване на съществените счетоводни политики и другите пояснителни приложения.

### Отговорност на ръководството за финансовия отчет

Отговорността за изготвянето и достоверното представяне на този финансов отчет в съответствие с Международните стандарти за финансово отчитане се носи от ръководството на дружеството. Тази отговорност включва: разработване, внедряване и поддържане на система за вътрешен контрол, свързана с изготвянето и достоверното представяне на финансови отчети, които да не съдържат съществени неточности, отклонения и несъответствия, независимо дали те се дължат на измама или на грешка; подбор и приложение на подходящи счетоводни политики и изготвяне на приблизителни счетоводни оценки, които да са разумни при конкретните обстоятелства.

### Отговорност на одитора

Нашата отговорност се свежда до изразяване на одиторско мнение върху този годишен финансов отчет, основаващо се на извършения от нас одит. Нашият одит бе проведен в съответствие с професионалните изисквания на Международните одиторски стандарти. Тези стандарти налагат спазване на етичните изисквания, както и одитът да бъде планиран и проведен така, че ние да се убедим в разумна степен на сигурност доколко финансовият отчет не съдържа съществени неточности, отклонения и несъответствия.

Одитът включва изпълнението на процедури с цел получаване на одиторски доказателства относно сумите и оповестяванията, представени в годишния финансов отчет. Избраните процедури зависят от преценката на одитора, включително оценката на рисковете от съществени неточности, отклонения и несъответствия във финансовия отчет, независимо дали те се дължат на измама или на грешка. При извършването на тези оценки на риска одиторът взема под внимание системата за вътрешен контрол, свързана с изготвянето и достоверното представяне на годишния финансов отчет от страна на предприятието, за да разработи одиторски процедури, които са подходящи при тези обстоятелства, но не с цел изразяване на мнение относно ефективността на системата за вътрешен контрол. Одитът също така включва оценка на уместността на прилаганите счетоводни политики и разумността на приблизителните счетоводни оценки, направени от ръководството, както и оценка на

Регистриран одитор: \_\_\_\_\_ (Ат. Дианов)



Вярно!

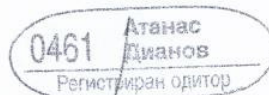
цялостното представяне във финансовия отчет. Считаме, че извършеният от нас одит предоставя достатъчна и подходяща база за изразеното от нас одиторско мнение.

### Мнение

По наше мнение финансовият отчет представя достоверно, във всички съществени аспекти финансовото състояние на "СОРТОВИ СЕМЕНА" АД гр. Стара Загора към 31 Декември 2007 година, както и за неговите финансови резултати от дейността и за паричните потоци за годината, завършваща тогава, в съответствие с НСФОМСП.

Стара Загора, 11 Март 2008 година

Регистриран одитор:  
Атанас Дианов



*Атанас Дианов*



**БАЛАНС****"СОРТОВИ СЕМЕНА" АД**

България, гр. СТАРА ЗАГОРА, УЛ. ИВАН АЗМАНОВ 6

31.12.2007

на .....  
адрес .....  
КЪМ .....

А К Т И В		Сума (хил.лева)	
Раздели, групи, статии		текуща година	предходна година
а		1	2
<b>A.</b>	<b>Дълготрайни (дългосрочни) активи</b>		
<b>I.</b>	<b>Дълготрайни материални активи</b>		
1	Земни (терени)	474	474
2	Сгради и конструкции	218	235
3	Машини и оборудване	1	2
4	Съоръжения	35	37
4	Транспортни средства	100	133
5	Други дълготрайни материални активи	16	20
6	Разходи за придобиване и ликвидация на дълготрайни материални активи		
<b>Общо за група I:</b>		<b>844</b>	<b>901</b>
<b>II.</b>	<b>Дълготрайни нематериални активи</b>		
1	Други дълготрайни нематериални активи	7	8
<b>Общо за група II:</b>		<b>7</b>	<b>8</b>
<b>III.</b>	<b>Дългосрочни финансови активи</b>		
1	Дялове и участия, в т. ч. във: - дъщерни предприятия	846	148
2	Дългосрочни вземания, в т. ч. 1 -от свързани предприятия	332	332
<b>Общо за група III:</b>		<b>1178</b>	<b>480</b>
<b>IV.</b>	<b>Търговска репутация</b>		
<b>Общо за група IV:</b>		<b>0</b>	
<b>V.</b>	<b>Разходи за бъдещи периоди</b>		
<b>Общо раздел А:</b>		<b>2029</b>	<b>1389</b>
<b>Б.</b>	<b>Краткотрайни (краткосрочни) активи</b>		
<b>I.</b>	<b>Материални запаси</b>		
1	Материали		5
2	Стоки	17	66
<b>Общо за група I:</b>		<b>17</b>	<b>71</b>
<b>II.</b>	<b>Краткосрочни вземания</b>		
1	Вземания от клиенти и доставчици	27	48
2	Вземания по предоставени търговски заеми		
3	Съдебни и присъдени вземания	11	11
4	Данъци за възстановяване	4	26
5	Други краткосрочни вземания	661	856
<b>Общо за група II:</b>		<b>703</b>	<b>941</b>

П А С И В		Сума (хил.лева)	
Раздели, групи, статии		текуща година	предходна година
а		1	2
<b>A.</b>	<b>Собствен капитал</b>		
<b>I.</b>	<b>Основен капитал</b>		
1	Записан капитал	3100	3100
2	Невнесен капитал		0
<b>Общо за група I:</b>		<b>3100</b>	<b>3100</b>
<b>II.</b>	<b>Резерви</b>		
1	Резерв от последващи оценки	59	54
2	Целеви резерви	460	460
	- в т.ч. Общи резерви	14	14
	- в т.ч. Други резерви	446	446
<b>Общо за група II:</b>		<b>519</b>	<b>514</b>
<b>III.</b>	<b>Финансов резултат</b>		
1	Нагрупана печалба (загуба) - в т.ч. Неразпределена печалба - в т.ч. Непокрита загуба	(222)	(143)
2	Текуща печалба (загуба)	61	(73)
<b>Общо за група III:</b>		<b>(161)</b>	<b>(216)</b>
<b>Общо раздел А:</b>		<b>3458</b>	<b>3398</b>
<b>Б.</b>	<b>Дългосрочни пасиви</b>		
<b>I.</b>	<b>Дългосрочни задължения</b>		
1	Отсрочени данъци		6
<b>Общо за група I:</b>		<b>0</b>	<b>6</b>
<b>II.</b>	<b>Приходи за бъдещи периоди</b>		
<b>Общо за раздел Б:</b>		<b>0</b>	<b>6</b>
<b>В.</b>	<b>Краткосрочни пасиви</b>		
<b>I.</b>	<b>Краткосрочни задължения</b>		
1	Задължения към доставчици и	25	1
2	Задължения към персонала	1	1
3	предприятия		
4	Данъчни задължения	0	
5	Други краткосрочни задължения		17
6	Заеми		
<b>Общо за група I:</b>		<b>26</b>	<b>19</b>
<b>II.</b>	<b>Приходи за бъдещи периоди</b>		
<b>Общо раздел В:</b>		<b>26</b>	<b>19</b>

Забелжити

04431 диманов  
Регистриран одитор



III.	Краткосрочни финансови активи		
	Общо за група III:	0	0
IV.	Парични средства		
1	Парични средства в брой	483	552
2	Парични средства в безсрочни депозити	252	470
	Общо за група IV:	735	1022
V.	Разходи за бъдещи периоди		
	Общо за раздел Б:	1455	2034
	Сума на актива (А+Б)	3484	3423
В.	Условни активи	0	0

Сума на пасива (А+Б+В)		3484	3423
Г.	Условни пасиви	0	0

Съставител: .....  
Й. Танева

Ръководител: .....  
Хр. Василев

Дата: 26.02.2008

0461 Атанас Дианов  
Регистриран одитор



Забележка!  
[Handwritten signature]

Вярно!  
[Handwritten signature]



**ОТЧЕТ ЗА ПРИХОДИТЕ И РАЗХОДИТЕ****"СОРТОВИ СЕМЕНА" АД****България, гр. СТАРА ЗАГОРА, УЛ. ИВАН АЗМАНОВ 6****01.1.2007****31.12.2007**

на

адрес

за

Наименование на разходите	Сума (хил. лева)	
	текуща година	предходна година
а	1	2
<b>А. Разходи за обичайна дейност</b>		
<b>I. Разходи по икономически елементи</b>		
1 Разходи за материали	10	62
2 Разходи за външни услуги	18	39
3 Разходи за амортизации	58	39
4 Разходи за възнаграждения	18	36
5 Разходи за осигуровки	4	9
6 Други разходи	6	
в т.ч.:		
- обезценка на активи		
- провизии		
<b>Общо за група I:</b>	<b>114</b>	<b>185</b>
<b>II. Суми с корективен характер</b>		
1 Балансова стойност на продадени активи (без продукция)	55	94
2 Разходи за придобиване и ликвидация на дълготрайни активи по стопански начин	23	
3 Изменения на запасите от продукция и незавършено производство		4
4 Други суми с корективен характер		(16)
<b>Общо за група II:</b>	<b>78</b>	<b>82</b>
<b>III. Финансови разходи</b>		
1 Разходи за лихви		
в т.ч. лихви към свързани предприятия		
2 Отрицателни разлики от операции с финансови активи и инструменти		16
3 Отрицателни разлики от промяна на валутни курсове		
4 Други разходи по финансови операции	1	
<b>Общо за група III:</b>	<b>1</b>	<b>16</b>
<b>Б. Общо разходи за дейността (I+II+III)</b>	<b>193</b>	<b>283</b>
<b>В. Печалба от обичайна дейност</b>	<b>61</b>	<b>0</b>
<b>IV. Извънредни разходи</b>		
<b>Г. Общо разходи (Б+IV)</b>	<b>193</b>	<b>283</b>
<b>Д. Счетоводна печалба</b>	<b>61</b>	<b>0</b>
<b>V. Разходи за данъци</b>	<b>0</b>	<b>0</b>
- Данъци от печалбата		
- Други		
<b>Е. Печалба (Д-V)</b>	<b>61</b>	<b>0</b>
<b>Всичко (Г+V+E)</b>	<b>254</b>	<b>283</b>

Наименование на приходите	Сума (хил. лева)	
	текуща година	предходна година
а	1	2
<b>А. Приходи от обичайна дейност</b>		
<b>I. Нетни приходи от продажби на:</b>		
1 Продукция		
2 Стоки	33	94
3 Услуги		24
4 Други	207	90
<b>Общо за група I:</b>	<b>240</b>	<b>208</b>
<b>II. Приходи от финансиране</b>	<b>0</b>	<b>0</b>
<b>в т.ч. от правителството</b>	<b>0</b>	<b>0</b>
<b>III. Финансови приходи</b>		
1 Приходи от лихви	14	1
в т.ч. лихви от свързани предприятия		
2 Приходи от участия		
в т.ч. дивиденди		
3 Положителни разлики от операции с финансови активи и инструменти		
4 Положителни разлики от промяна на валутни курсове		1
5 Други приходи от финансови операции		
<b>Общо за група III:</b>	<b>14</b>	<b>2</b>
<b>Б. Общо приходи от дейността (I+II+III)</b>	<b>254</b>	<b>210</b>
<b>В. Загуба от обичайна дейност</b>	<b>0</b>	<b>73</b>
<b>IV. Извънредни приходи</b>	<b>0</b>	
<b>Г. Общо приходи (Б+IV)</b>	<b>254</b>	<b>210</b>
<b>Д. Счетоводна загуба</b>	<b>0</b>	<b>73</b>
<b>Е. Загуба (Д+V)</b>	<b>0</b>	<b>73</b>
<b>Всичко (Г+E)</b>	<b>254</b>	<b>283</b>

Дата: 26.02.2008

Съставител: .....

Й. Танева

Ръководител: .....

Хр. Василев

0461 Атанас  
Дианов  
Регистриран одитор

Забвям!



Вярно!

## ОТЧЕТ ЗА ПАРИЧНИТЕ ПОТОЦИ ПО ПРЕКИЯ МЕТОД

на ..... "СОРТОВИ СЕМЕНА" АД  
 адрес ..... УЛ. ИВАН АЗМАНОВ 6  
 за ..... 01.1.2007 ..... 31.12.2007

Наименование на паричните потоци	Текущ период			Предходен период		
	постъпле- ния	плащания	нетен поток	постъпле- ния	плащания	нетен поток
а	1	2	3	4	5	6
<b>А. Парични потоци от основната дейност</b>						
1 Парични потоци, свързани с търговски контрагенти	60	32	28	255	138	117
2 Парични потоци, свързани с трудови възнаграждения		22	(22)		54	(54)
3 Парични потоци от положителни и отрицателни валутни курсови разлики			0	1	16	(15)
4 Платени и възстановени данъци върху печалбата			0	0	1	(1)
5 Други парични потоци от основната дейност	72	95	(23)	17	268	(251)
<b>Всичко парични потоци от основната дейност (А)</b>	<b>132</b>	<b>149</b>	<b>(17)</b>	<b>273</b>	<b>477</b>	<b>(204)</b>
<b>Б. Парични потоци от инвестиционната дейност</b>						
1 Парични потоци, свързани с дълготрайни активи	207	27	180	54	180	(126)
2 Парични потоци от бизнескомбинации - придобивания		659	(659)			0
<b>Всичко парични потоци от инвест. дейност (Б)</b>	<b>207</b>	<b>686</b>	<b>(479)</b>	<b>54</b>	<b>180</b>	<b>(126)</b>
<b>В. Парични потоци от финансовата дейност</b>						
1 Парични потоци от емитиране и обратно придобиване на ценни книжа			0	1369		1369
2 Парични потоци, свързани с получени или предоставени заеми	646	450	196		646	(646)
3 Парични потоци от лихви, комисионни, дивиденди и други подобни	13		13			0
4 Плащания на задължения по лизингови договори			0			0
5 Парични потоци от положителни и отрицателни валутни курсови разлики			0			
6 Други парични потоци от финансовата дейност			0			0
<b>Всичко парични потоци от финансовата дейност</b>	<b>659</b>	<b>450</b>	<b>209</b>	<b>1369</b>	<b>646</b>	<b>723</b>
<b>Г. Изменение на паричните средства през периода</b>	<b>998</b>	<b>1285</b>	<b>(287)</b>	<b>1696</b>	<b>1303</b>	<b>393</b>
<b>Д. Парични средства в началото на периода</b>			<b>1022</b>			<b>629</b>
<b>Е. Парични средства в края на периода</b>			<b>735</b>			<b>1022</b>

Дата: 26.02.2008

Съставител: .....  
Й. ТаневаРъководител: .....  
Хр. Василев0461 Атанас Дианов  
Регистриран одитор

# ОТЧЕТ ЗА СОБСТВЕНИЯ КАПИТАЛ

"СОРТОВИ СЕМЕНА" АД  
УЛ. ИВАН АЗМАНОВ 6

01.1.2007

31.12.2007

Показатели	Основен капитал	Резерви					Финансов резултат		Резерв от преводи	Общо собствен капитал
		Премии от емисия	Резерв от последващи и оценки на активи и пасиви	Общи	Специализирани резерви	Други	Печалба	Загуба		
<i>a</i>	1	2	3	4	5	6	7	8	9	10
<b>Салдо в началото на отчетния период</b>	<b>3100</b>		<b>54</b>	<b>14</b>		<b>446</b>		<b>8</b>	<b>9</b>	<b>3398</b>
1 Изменения за сметка на собствениците в т.ч. увеличение	0		0	0	0	0	0	(246)	0	0
намаление										0
2 Финансов резултат за текущия период										0
3 Разпределения на печалба в т.ч. за дивиденди							61			61
4 Покриване на загуба										0
5 Последващи оценки на ДМА в т.ч.: увеличение	0	0	0	0	0	0	0	0	0	0
намаление										0
6 Последващи оценки на финансови активи и инструменти в т.ч.: увеличение	0	0	0	0	0	0	0	0	0	0
намаление										0
7 Промени в счетоводната политика, грешки и др.										0
8 Други изменения в собствения капитал	3100	0	59	14	0	446	1	(7)	0	3458
<b>Салдо към края на отчетния период</b>	<b>3100</b>	<b>0</b>	<b>59</b>	<b>14</b>	<b>0</b>	<b>446</b>	<b>92</b>	<b>(253)</b>	<b>0</b>	<b>3458</b>
9 Промени от преводи на годишни финансови отчети на предприятията в чужбина										0
10 Промени от преизчисляване на финансови отчети при свръх инфлация										0
<b>Превзят собствен капитал към края на отчетния период</b>	<b>3100</b>	<b>0</b>	<b>59</b>	<b>14</b>	<b>0</b>	<b>446</b>	<b>92</b>	<b>(253)</b>	<b>0</b>	<b>3458</b>

Дата: 26.02.2008

Атanas  
0461 Дианас  
Съставител:

Ивансва  
Забелю  
Старши одитор

Ивансва

Ръководител:

Хр. Василев



“СОРТОВИ СЕМЕНА” АД

СТАРА ЗАГОРА

БУЛСТАТ: 833100051

**ПОЯСНИТЕЛНИ СВЕДЕНИЯ ЗА ОПОВЕСТЯВАНЕ НА СЧЕТОВОДНАТА  
ПОЛИТИКА НА “СОРТОВИ СЕМЕНА” АД гр. СТАРА ЗАГОРА ЗА 2007 г.**

**I. Учредяване и собственост**

“СОРТОВИ СЕМЕНА” АД е наследник на създаденото през 1948 г. Към Министерство на земеделието предприятие “Земснаб” с предмет на дейност доставка на семена за селското стопанство.

След приемането на Указ № 56/1987 г. на база имуществото на ДСО “Сортови семена” е образувана фирма с държавно имущество “Семена и посадъчен материал” със седалище гр. София, едно от поделенията на която е предприятието в гр. Стара Загора.

С разпореждане № 62/25.07.1994 г. на МС е преобразувана ДФ “Семена и посадъчен материал” в “Сортови семена - Холдинг” АД с 16 на брой дъщерни дружества, в т.ч. “Сортови семена” АД гр. Стара Загора.

Дружеството е вписано в търговския регистър на Старозагорския окръжен съд с решение от 23.09.1994 г. по ф. Дело № 2261/1994 г. Решението е публикувано в ДВ., бр. 40/1995 г. Има едностепенна система на управление и е регистрирано с основен капитал 42 837 х.лв.

На 29.12.1998 г., в гр. София, на основание чл.3, ал.1, т.2, чл.14, ал.1, т.3, чл.25, ал.1, т.3 и ал.3-5, и чл.26, ал.1 от ЗППДОП е подписан договор за приватизационна продажба на пакет от 204028 броя акции, представляващи 73% от капитала на “Сортови семена” АД-Стара Загора, между Агенцията за приватизация-продавач и “Сортови семена-Тракия” АД-Стара Загора-купувач.

На 02.12.2003 г. със съдебно решение № 3530/02.12.2003 г. по ф. Дело 2261/1994 г. Старозагорския окръжен съд капиталът на “Сортови семена” АД гр. Стара Загора е увеличен с 820509 лв. От 279 491 лв. на 1 100 000 лв.

*Здравко*



На 12.07.2005 г. със съдебно решение № 2036/12.07.2005 г. по ф. Дело 2261/1994 г. Старозагорския окръжен съд капиталът на "Сортови семена" АД гр. Стара Загора е увеличен с 2 000 000 лв. От 1 100 000 лв на 3 100 000 лв.

Към 31.12.2007 год. дружеството има следната географска структура:

1. Агроучастък гр. Стара Загора, кв. Индуриален, ул. Иван Азманов № 6.

Адресът на управление е гр. Стара Загора, кв. Индуриален, ул. Иван Азманов № 6.

Предмет на дейност: Производство, заготовка и съхранение на семена, посадъчен материал от всички звена на семепроизводната схема и от всички култури, сортове хибриди, търговия със семена, посадъчен материал и други стоки в страната и чужбина, обслужване на селскостопанските производители и населението с технологични решения, стоки и услуги.

"Сортови семена" АД има едностепенна система на управление. Управлява се от Съвет на директорите в състав:

1. Христо Иванов Василев - председател и изпълнителен директор
2. Златка Тодорова Петрова - член на СД
3. Звезделин Колев Минев - член на СД

Към 31.12.2007г. капиталът на дружеството е в размер на 3 100 000 лв., разпределен в 3 100 000 бр. акции с номинална стойност 1.00 лв./един лв/ всяка и има следната структура:

Акционер	Булстат ЕГН	Брой акции	% участие в капитала	Стойност в лева
Тракшън Ентърпрайсис ООД САЩ	999999999	2 820 509	90,98 %	2 820 509
"Тракия сорт" АД	123125733	204 028	6,58 %	204 028
БМФ	115624565	24 755	0,80 %	24 755
"Енергорам" ООД	109503922	3 177	0,10 %	3 177
<b>Общо юридически лица</b>	<b>4 бр.</b>	<b>3 052 469</b>	<b>98,46 %</b>	<b>3 052 469</b>
<b>Общо физически лица</b>	<b>415 бр.</b>	<b>47 531</b>	<b>1,54 %</b>	<b>47 531</b>

Общият брой на персонала към 31.12.2007 г. е 4 работници и служители.

## II. Счетоводна политика

### 1. Общи положения

В съответствие с основния характер на дейността е разработена и прилаганата счетоводна политика.

ПОЯСНИТЕЛНИ СВЕДЕНИЯ ЗА Оповестяване на счетоводната политика

*Всичко!* *Али*



Счетоводната политика, която "Сортови семена" АД следва по отношение на отчетните обекти, съществени за дейността му и неговото финансово състояние е прилагана последователно и през предходните отчетни периоди, за обектите, които са съществували и доколкото не съществува необходимост от промяна поради влизането в сила на новия Закон за счетоводството.

Дружеството води своето текущо счетоводство и изготвя финансовите си отчети в съответствие с изискванията на българското търговско и счетоводно законодателство.

Приложението на новите счетоводни стандарти изисква от ръководството да приложи някои счетоводни предположения и приблизителни счетоводни преценки при изготвяне на годишния финансов отчет и при определяне на стойността на някои от активите, пасивите, приходите и разходите и условните активи и пасиви. Всички те са извършени на основата на най-добрата преценка, която е направена от ръководството към датата на изготвянето на финансовия отчет.

Отчетът е изготвен на основата на счетоводната конвенция за историческата цена и въз основа на счетоводното предположение за действащо предприятие, като последователно са прилагани и останалите счетоводни принципи определени в Закона за счетоводството и Националните стандарти за финансофи отчети на малки и средни предприятия.

\* принципа на историческата цена, модифицирана в определени случаи с преоценката на някои активи и/или пасиви по тяхната справедлива стойност.

Всички данни за 2007 г. и за 2006 г. са представени в настоящия финансов отчет в хил.лева.

## 2. Сделки в чуждестранна валута

Сделките, извършени през периода, деноминирани в чуждестранна валута са превърнати в български лева по курса на съответната валута към датата на сделката. Активите и пасивите, деноминирани в чуждестранна валута са преизчислени по заключителния курс на Българска народна банка (БНБ) към балансовата дата. Нивото на курсовете спрямо българския лев на основните валути, които оказват влияние върху показателите във финансовия отчет е както следва:

№	Вид валута		Валутен курс	
			Към 31.12.2007 г.	Към 31.12.2006 г.
1	EUR	Евро	1.955830	1.955830
2	USD	САЩ Долар	1,33122	1,485060

### Счетоводен баланс

#### 1. Дълготрайни (дългосрочни) активи



### 1.1. Дълготрайни материални активи

Дълготрайните материални активи са оценени по цена на придобиване, образувана от покупната им стойност и допълнителните разходи, извършени по придобиването им и намалени с размера на начислената амортизация и евентуалните обезценки. Някои от дълготрайните материални активи са били преоценявани с проценти от НСИ на България въз основа на действащото законодателство до края на 2001год., при което е формиран преоценъчен резерв.

Предприятието е възприело дълготрайните материални активи да се представят съгласно СС 16 Дълготрайни материални активи по препоръчителния подход - цена на придобиване минус натрупаната амортизация и минус евентуалната обезценка на активите.

Дружеството начислява амортизация на дълготрайните активи, съобразно полезния живот на отделните активи, определени от ръководството на дружеството за всеки клас/всяка група активи. Амортизация не се начислява на земите и на активите, които са в процес на изграждане или доставка. Изготвен е Данъчен амортизационен план. Приет е праг на същественост за активите 500 лв.

През текущия отчетен период няма промяна в прилагания линеен метод на амортизация за всички материални дълготрайни активи.

Прилаганите амортизационни норми са както следва:

Група активи	Аморт. норма %
Мас.сгради т.ч. сгради, отчитани като инвестиционни имоти, съоръжения, предавателни устройства, преносители на електрическа енергия, съобщителни линии;	4
Машини, пр-вено оборудване и апаратура	30
Транспортни средства /без автомобили/, покр. на пътища и самол. писти	10
Компютри, периферни устройства за тях, софтуер и право на ползване на софтуер;	50
Автомобили и амортизируемия актив по § 1, т. 55, буква "е" от допълнителните разпоредби;	25
Всички останали амортизируеми активи	15
Дълготрайни нематериални активи, за които има правни ограничения за периода на ползване на актива.	Определя се съобразно срока на правното ограничение за ползване, но не по-висок от 25

Към 31.12.2007 г. не е извършвана обезценка на активите, защото балансовите стойности на активите не превишават пазарните им цени.

### 1.2. Дълготрайните нематериални активи

Оценени са по тяхната цена на придобиване, намалена с начислената амортизация.

Балансовата им стойност е 7 хил. лв.

ПОЯСНИТЕЛНИ СВЕДЕНИЯ ЗА ОПОВЕСТЯВАНЕ НА СЧЕТОВОДНАТА ПОЛИТИКА





### 1.3. Дългосрочни финансови активи

Като дългосрочни финансови активи се отчитат дяловото съучастие в дъщерни предприятия. Размерът на предоставените средства за съучастия в капиталите на други предприятия, чрез акции е за дългосрочните инвестиции:

1. В дъщерни предприятия: - общо за 846 хил.лв., в т.ч.

- Варненски бряг 99 АД 48 хил.лв.
- Инермат 99 АД 50 хил.лв.
- Кольо Фичето АД 50 хил.лв.
- Тракия Сорт АД 49 хил.лв.
- Марса АД 649 хил.лв.

Методът за отчитане на инвестицията е себестойността метод, т.е. с разходите за придобиването им.

### 1.4. Дългосрочни вземания:

Дългосрочните вземания включват: Дългосрочни вземания от свързани предприятия – 332 хил.лв. и представляват вземане по договор от чуждестранния инвеститор, което ще се погаси окончателно до 2010 год.

## 2. Материални запаси

Материалните запаси при тяхната покупка са оценявани по цена на придобиване. Оценката на потреблението на материалните запаси се извършва по метода средно-претеглена цена.

Материалните запаси на дружеството към 31.12.2007 г. са на стойност 18 хил.лв. – стоки.

Материалните запаси са представени в баланса по цена на придобиване, включваща всички разходи, свързани с доставката им.

Стоките в магазините на дребно се заприхождат и изписват по продажни цени с корективи за надценка и ДДС.

Не е извършвана обезценка на материалните запаси към датата на отчета, защото балансовата им стойност не надвишава пазарните стойности.

Незавършеното производство се оценява по стойността на основните производствени разходи. Към 31.12.2007 г. няма незавършено производство.

## 3. Краткосрочни вземания

ПОЯСНИТЕЛНИ СВЕДЕНИЯ ЗА ОПОВЕСТЯВАНЕ НА СЧЕТОВОДНАТА ПОЛИТИКА

*Зертю! Олу*



Вземанията в лева са оценени по стойността на тяхното възникване, а тези в чуждестранна валута по заключителния курс на БНБ към 31.12.2007 год., намалени с обезценката за трудно събираеми и несъбираеми вземания. Преглед на вземанията за обезценка се извършва от ръководството на дружеството в края на всяка година и ако има индикации за подобна обезценка, загубите се начисляват в отчета за приходите и разходите.

Вземанията са в размер на 703 хил.лв. и са формирани от :

- вземания от клиенти и доставчици – 27 хил.лв. балансова стойност след приспадане на начислена обезценка 7 хил.лв.;
- съдебни и присъдени вземания – 11 хил. лв. балансова стойност след приспадане на начислена обезценка 4 хил.лв.;
- данъци за възстановяване – 4 хил. лв.;
- други краткосрочни вземания – 661 хил. лв.

#### Съдебни и присъдени вземания

Всички разходи по заведени съдебни дела се отчитат в съдебни вземания. Делата, по които има издадени изпълнителни листове се отчитат като присъдени вземания.

Към 31.12.2007 г. срещу дружеството няма заведени дела.

#### 4. Парични средства

Паричните средства в лева са оценени по номиналната им стойност, а тези, деноминирани в чуждестранна валута, по курса на Българска народна банка към датата на придобиването. Същите са преоценяват текущо по централния курс на БНБ. Към 31 декември 2007 г. тези парични средства са преоценени по заключителен курс на Българска народна банка.

За нуждите на изготвянето на отчета за паричния поток в паричните средства и еквиваленти се включват всички налични парични средства в каси и в банки.

#### 5. Капитал и резерви

Основният капитал е представен по неговата номинална стойност и съответства на актуалната му съдебна регистрация. Към 31 декември 2007 г. внесенят напълно основен капитал е в размер на 3 100 хил. лв.

#### Акционерен капитал и резерви

ПОЯСНИТЕЛНИ СВЕДЕНИЯ ЗА Оповестяване на счетоводната политика



*Всртно* *Оли*

Основният акционер, който има контрол, притежавайки 90,98% от капитала на дружеството е "Тракшън Енърпрайсис" ООД САЩ.

Собственият капитал на "Сортови семена" АД е в размер на 3 458 хил.лв. и е формиран от:

- основен капитал 3 100 хил.лв.
- резерви общо 519 хил.лв. в т.ч.
  - резерви от последващи оценки на активи и пасиви 59 хил. лв.
  - целеви резерви 460 хил. лв.
    - в т.ч. общи резерви 14. хил.лв. и
    - в т.ч. други резерви 446 хил.лв.
- неразпределена печалба 31 хил.лв.
- непокрита загуба - 253 хил.лв.
- Текуща печалба (загуба) 61 хил.лв.

#### 6. Дългосрочни задължения

Оценяват се в лева по стойност на тяхното възникване. Към 31.12.2007 г. дружеството няма дългосрочни задължения.

#### 7. Краткосрочни задълженията

Оценяват се в лева по стойност на тяхното възникване.

Задълженията са в размер на 26 хил.лв. и са формирани от:

- задължения към доставчици и клиенти 25 хил.лв.
- задължения към персонала - 1 хил.лв.

#### 8. Приходи за бъдещи периоди и финансиране

Към 31.12.2007 г. няма приходи за бъдещи периоди и финансираня.

#### 9. Условни активи и пасиви

### Отчет за приходите и разходите

#### 1. Приходи от дейността

Основната дейност на дружеството през 2007 г. е продажби на семена и други продажби.

Приходите се отчитат при спазване на счетоводния принцип за текущо начисляване, т.е в момента на тяхното възникване, в съответствие с изискванията на Закона за счетоводството и СС 18 "Приходи".

ПОЯСНИТЕЛНИ СВЕДЕНИЯ ЗА Оповестяване на счетоводната политика

*Керно! Оли*



Приходите от обичайната дейност са 240 х. лв. Разпределението им 100 % за 2007 г. по видове са както следва:

№	ПЕРИОДИ ПОКАЗАТЕЛИ	2007 год.		2006 год.	
		Стойност в хил. лв.	% от приходи от продажби	Стойност в хил. лв.	% от приходи от продажби
1.	Приходи от продажба на продукция				
2.	Приходи от продажба на стоки	33	13,75	94	45
3.	Приходи от продажба на услуги	0	0	24	13
4.	Приходи от други продажби	207	86,25	90	43
	Нетни приходи от продажби	240	100,00	208	100,00

Няма разсрочени приходи за бъдещи периоди.

## 2. Разходи за дейността

Разходите от обичайната дейност са 193 хил.лв.

При отчитане на разходите се спазва счетоводния принцип за текущо начисляване. Основният дял от разходите - 58 хил.лв. – 30,05% са разходите за амортизации.

Разходите са начислени за периода, за който се отнасят при спазване на принципа на съпоставимост на приходите и разходите.

## 3. Финансови приходи и разходи

Финансовите разходи са в размер на 1 хил.лв. и са банкови такси при операции с валутни средства.

Финасовите приходи са в размер на 14 хил.лв. и са приходи от лихви.

### Данъчно облагане

Данъчното облагане на дружеството се извършва съгласно изискванията на българското законодателство.

Данъчната основа се изчислява, като счетоводната печалба се преобразува съгласно ЗКПО за данъчни цели.

Съгласно българското данъчно законодателство дружеството дължи корпоративен данък в размер на 10 % върху облагаемата печалба.

При преобразуване на счетоводната печалба в данъчна облагаема печалба са отчетени временни и постоянни данъчни разлики.

ПОЯСНИТЕЛНИ СВЕДЕНИЯ ЗА ОПОВЕСТЯВАНЕ НА СЧЕТОВОДНАТА ПОЛИТИКА



Приложена е разпоредбата на § 11, ал.3 от ПЗР на ЗКПО/2007 г., като към 01.01.2007 г. преоценъчният резерв от последващи оценки на ДМА е отписан от данъчния амортизационен план и е отчетен изцяло в увеличение на счетоводния финансов резултат при преобразуването му за данъчни цели за 2007 г.

Сделки със свързани лица

През отчетната 2007 г. дружеството не е извършвало сделки със свързани лица, които подлежат на оповестяване съгласно СС 24 "Оповестяване на свързани лица".

Доходи на акция

Доходът на една акция е изчислен на база на нетната печалба за разпределение и средно-претегления брой на обикновените поименни акции през отчетния период.

\* Доходът на акция е изчислен съгласно СС 33 "Доходи на акция" и за 2007 г. е както следва:

среден брой акции	3 100 00 бр.
нетна печалба (загуба) за 2007 г.	60 948.39 лв.
задължителен резерв 10 %	6 094.84 лв.
доход на акция	0.018 лв.

Събития настъпили след датата, към която е изготвен баланса

Годишният финансов отчет е съставен към 31.12.2007г.

Годишният финансов отчет е изготвен към 26.02.2008 г.

Годишният финансов отчет е приет от СД с Протокол от 29.02.2008 г.

Няма информация за коригиращи събития настъпили след датата на съставяне на годишния счетоводен отчет.

Изп. директор.....

Съставител на ГФО.....

Дата : 29.02.2008 г.

*Верно!*



**Справка за дълготрайните (дългосрочни) активи**

на "СОРТОВИ СЕМЕНА" АД  
към 31.12.2007

(хил. лева)

Показатели	Отчетна стойност на дълготрайните активи:				Преодена стойност (4+5-6)	Амортизация			Последваща оценка		Преодена амортизация в края на периода (11+12-13)	Балансова стойност в края на периода (7-14)			
	в началото на периода	на постъпите през периода	на излезлите през периода	на края на периода (1+2-3)		увеличение	намаление	в началото на периода	увеличение през периода	в края на периода (8+9-10)			увеличение	намаление	
а	1	2	3	4	5	6	7	8	9	10	11	12	13	14	15
<b>I. Дълготрайни материални активи</b>															
1 Земи (терени)	474			474			474	0						0	474
2 Страни и конструкции	431			431			431	196	17		213			213	218
3 Машини и оборудване	226	0	181	45			45	224	1	181	44			44	1
4 Съоръжения	73			73			73	36	2	0	38			38	35
5 Транспортни средства	145	1	3	143			143	12	33	2	43			43	100
6 Основни стада				0			0	0						0	0
Други дълготрайни материални активи	46		12	34			34	26	4	12	18			18	16
<b>Общо за група I:</b>	<b>1395</b>	<b>1</b>	<b>196</b>	<b>1200</b>	<b>0</b>	<b>0</b>	<b>1200</b>	<b>494</b>	<b>57</b>	<b>195</b>	<b>356</b>	<b>0</b>	<b>0</b>	<b>356</b>	<b>844</b>
<b>II. Дълготрайни нематериални активи</b>															
1 Права върху собственост				0			0							0	0
2 Програми продукти	2			2			2	2			2			2	0
Продукти от развойна дейност				0			0							0	0
Други дълготрайни нематериални активи	20			20			20	12	1		13			13	7
<b>Общо за група II:</b>	<b>22</b>	<b>0</b>	<b>0</b>	<b>22</b>	<b>0</b>	<b>0</b>	<b>22</b>	<b>14</b>	<b>1</b>	<b>0</b>	<b>15</b>	<b>0</b>	<b>0</b>	<b>15</b>	<b>7</b>
<b>III. Дългосрочни финансови активи (без дългосрочни вземания)</b>															
1 Дялове и участия, в т. ч. във:	148	698		846			846	0	0	0	0			0	846
- дъщерни предприятия	148	698		846			846								846
2 Инвестиционни имоти				0			0								0
Други дългосрочни ценни книжа				0			0								0
<b>Общо за група III:</b>	<b>148</b>	<b>698</b>	<b>0</b>	<b>846</b>	<b>0</b>	<b>0</b>	<b>846</b>	<b>0</b>	<b>0</b>	<b>0</b>	<b>0</b>	<b>0</b>	<b>0</b>	<b>0</b>	<b>846</b>
<b>IV. Търговска репутация</b>															
1 Положителна				0			0								0
2 Отрицателна				0			0								0
<b>Общо за група IV:</b>	<b>0</b>	<b>0</b>	<b>0</b>	<b>0</b>	<b>0</b>	<b>0</b>	<b>0</b>	<b>0</b>	<b>0</b>	<b>0</b>	<b>0</b>	<b>0</b>	<b>0</b>	<b>0</b>	<b>0</b>
<b>Общ сбор (I+II+III+IV):</b>	<b>1565</b>	<b>699</b>	<b>0</b>	<b>2068</b>	<b>0</b>	<b>0</b>	<b>2068</b>	<b>508</b>	<b>58</b>	<b>195</b>	<b>371</b>	<b>0</b>	<b>0</b>	<b>371</b>	<b>1697</b>

Дата: 26.02.2008

Съставител: .....

И. Танева

Ръководител: .....

Хр. Василев



## Справка за вземанията, задълженията и провизиите

на "СОРТОВИ СЕМЕНА" АД

към

31.12.2007

## А. ВЗЕМАНИЯ


(хил. лева)

Показатели	Общ размер	Степен на ликвидност	
		до 1 година	над 1 година
а	1	2	3
<b>I. Невнесен капитал</b>	0	0	0
<b>II. Дългосрочни вземания</b>			
1. Вземания от свързани предприятия, в т.ч.:	332		332
- предоставени заеми	332		332
- други	0		
2. Вземания от предоставени търговски заеми	0		
3. Други дългосрочни вземания в т.ч.:	0		
- финансов лизинг	0		
- дългосрочни аванси	0		
- други	0		
<b>Всичко за II:</b>	<b>332</b>	<b>0</b>	<b>332</b>
<b>III. Краткосрочни вземания</b>			
1. Вземания от свързани предприятия в т.ч.:	0		
- предоставени заеми	0		
- от продажби	0		
- други	0		
2. Вземания от клиенти	23	23	
3. Вземания от предоставени аванси	4	4	
4. Вземания от предоставени търговски заеми	0		
5. Съдебни вземания	4	4	
6. Присъдени вземания	7	7	
7. Данъци за възстановяване в т.ч.:	4	4	0
- данък за общините	0		
- данък върху печалбата	4	4	
- данък върху добавената стойност	0		
- възстановени данъчни временни разлики	0		
- други данъци	0		
8. Други краткосрочни вземания в т.ч.:	661	661	0
- по рекламации	0		
- по липси и начети	0		
- от социалното осигуряване	0		
- други	661	661	
<b>Всичко за III:</b>	<b>703</b>	<b>703</b>	<b>0</b>
<b>Общо вземания: (I+II+III)</b>	<b>1035</b>	<b>703</b>	<b>332</b>

## Б. ЗАДЪЛЖЕНИЯ

(хил. лева)

Показатели	Общ размер	Степен на изискуемост		Стойност на обезпечението
		до 1 година	над 1 година	
а	1	2	3	4
<b>I. Дългосрочни задължения</b>				
1. Задължения към свързани предприятия, в т.ч. от:	0			
- заеми	0			
- доставки на активи и услуги	0			
2. Задължения по получени банкови заеми, в т.ч.:	0			
- редовни заеми	0			
- просрочени до 3 години	0			
- просрочени над 3 години	0			
3. Задължения по получени търговски заеми	0			
4. Задължения по облигационни заеми	0			
5. Задължения по получени аванси	0			
6. Отсрочени данъци	0			
7. Задължения по концес. възнаграждения	0			
8. Други дългосрочни задължения в т.ч.:	0			



Показатели	Общ размер	Степен на изискуемост		Стойност на обезпечението
		до 1 година	над 1 година	
а	1	2	3	4
- финансов лизинг	0			
<b>Всичко за I:</b>	<b>0</b>	<b>0</b>	<b>0</b>	<b>0</b>
<b>II. Краткосрочни задължения</b>				
1. Задължения към свързани предприятия, в т.ч. за:	0			
- доставени активи и услуги	0			
- дивиденди	0			
2. Задължения към финансови предприятия, в т.ч.	0			
- към банки	0			
- просрочени	0			
3. Задължения към доставчици и клиенти	25	25		
4. Задължения по получени търговски заеми	0			
5. Получени аванси	0			
6. Задължения към персонала	1	1		
7. Задължения към социалното осигуряване	0			
- социално осигуряване	0			
- здравно осигуряване	0			
- други	0			
8. Данъчни задължения в т.ч.:	0	0		
- данък за общините	0			
- данък върху печалбата	0			
- данък върху добавената стойност	0			
- други данъци	0	0		
9. Други краткосрочни задължения	0			
- неплатени лихви	0			
<b>Всичко за II:</b>	<b>26</b>	<b>26</b>	<b>0</b>	<b>0</b>
<b>Общо задължения: (I+II)</b>	<b>26</b>	<b>26</b>	<b>0</b>	<b>0</b>

**В. ПРОВИЗИИ** (хил. лева)

Показатели	В началото на годината	Увеличение	Намаление	В края на годината
а	1	2	3	4
1. Провизии за правни задължения	0	0	0	0
2. Провизии за конструктивни задължения	0	0	0	0
3. Други провизии				
<b>Обща сума: (1+2+3)</b>	<b>0</b>	<b>0</b>	<b>0</b>	<b>0</b>

Дата: 26.02.2008

Съставител: .....  
И. Танева

Ръководител: .....  
Хр. Василев



Всичко / [Signature]





**Справка за ценните книжа**

на "СОРТОВИ СЕМЕНА" АД

31.12.2007

към

(хил. лв.)

Показатели	Вид и брой на ценните книжа				Стойност на ценните книжа					
	обикновени	привилеги рованы	конверти руеми	отчетна стойност	преоценка		преоцене на стойност (4+5-6)	в това число:		
					увеличе ние	намален е		инвестиц ии от техн. резерви	инвести ции от други резерви	
a	1	2	3	4	5	6	7	8	9	
<b>I. Краткосрочни финансови активи в ценни книжа</b>										
1. Акции										
2. Изкупени собствени акции										
3. Облигации										
4. Изкупени собствени облигации										
5. Държавни ценни книжа										
<b>Всичко за I:</b>	<b>0</b>	<b>0</b>	<b>0</b>	<b>0</b>	<b>0</b>	<b>0</b>	<b>0</b>	<b>0</b>	<b>0</b>	<b>0</b>
<b>II. Дългосрочни финансови активи в ценни книжа</b>										
1. Акции							0	0		
2. Облигации										
3. Държавни ценни книжа										
4. Инвестиционни бонове										
5. Други документи и права										
<b>Всичко за II:</b>	<b>0</b>	<b>0</b>	<b>0</b>	<b>0</b>	<b>0</b>	<b>0</b>	<b>0</b>	<b>0</b>	<b>0</b>	<b>0</b>

Дата: 26.02.2008

Съставител: .....  
Й. Ташева

Ръководител: .....  
Хр. Василев



Всичко! .....  
[Signature]



# Справка за участията в капиталите на други предприятия

на "СОРТОВИ СЕМЕНА" АД

към

31.12.2007


(хил. л.)

Наименование и седалище на предприятието, в които са съучастията а	Размер на съучастието 1	Процент на съучастие в капитала на другото предприятие 2	Съучастие в ценни книжа, приети за търговия на фондовата борса 3	Съучастие в ценни книжа, неприети за търговия на фондовата борса 4
<b>A. В страната</b>				
<i>I. В дъщерни предприятия</i>				
1. Варненски бряг 98 АД	48	96		
2. Инермат 99 АД	50	99.8		
3. Кольо Фичето АД	50	99.8		
4. Тракия сорт АД	49	97.89		
5. Марса АД	649	97.01		6
6.				
Обща сума I:	846		0	8
<i>II. В смесени предприятия</i>				
3				
4				
Обща сума II:	0		0	
<i>III. В асоциирани предприятия</i>				
3				
4				
Обща сума III:	0		0	
<i>IV. В други предприятия</i>				
1				
2				
3				
4				
Обща сума IV:	0		0	
<b>Общо сума за страната (I+II+III+IV) :</b>	<b>846</b>		<b>0</b>	<b>8</b>
<b>A. В чужбина</b>				
<i>I. В дъщерни предприятия</i>				
3				
4				
Обща сума I:	0		0	
<i>II. В смесени предприятия</i>				
3				
4				
Обща сума II:	0		0	
<i>III. В асоциирани предприятия</i>				
3				
4				
Обща сума III:	0		0	
<i>IV. В други предприятия</i>				
3				
4				
Обща сума IV:	0		0	
<b>Общо сума за чужбина (I+II+III+IV) :</b>	<b>0</b>		<b>0</b>	<b>0</b>

Дата: 26.02.2008


Съставител: 

Й. Танева

Ръководител: 

Хр. Василе







# Справка за приходите и разходите от лихви

Елемент № 7.6 към СС 1

на "СОРТОВИ СЕМЕНА" АД

31.12.2007

към

(хил. лева)

Показатели	Сума	
	начислени	платени / получени
а	1	2
<b>I. ПРИХОДИ ОТ ЛИХВИ</b>		
1. Лихви по разплащателни и депозитни сметки		
2. Лихви по предоставени дългосрочни заеми		
3. Лихви по предоставени краткосрочни заеми		
4. Лихви по търговски заеми		
5. Други лихви	14	14
6. Лихви по депозитни сметки по чл.280 от ТЗ		
<b>Обща сума (1+2+3+4+5)</b>	<b>14</b>	<b>14</b>
<b>II. РАЗХОДИ ЗА ЛИХВИ</b>		
1. Лихви по краткосрочни заеми, в т.ч. :	0	0
- редовни заеми в левове		
- просрочени заеми в левове		
- редовни заеми във валута		
- просрочени заеми във валута		
2. Лихви по дългосрочни заеми, в т.ч. по:	0	0
- редовни заеми в левове		
- просрочени заеми в левове		
- редовни заеми във валута		
- просрочени заеми във валута		
3. Лихви по дългове, свързани с дялово участие		
4. Лихви по неизплатени заплати в срок		
5. Лихви по държавни вземания		
6. Лихви по търговски задължения		
7. Други лихви		
<b>Обща сума (1+2+3+4+5+6+7)</b>	<b>0</b>	<b>0</b>

Дата: 26.02.2008

Съставител: .....  
Й. Танева

Ръководител: .....  
Хр. Василев

*Всрпю!*



Елемент № 7.7 към СС 1

# Справка за извънредните приходи и разходи

на "СОРТОВИ СЕМЕНА" АД

31.12.2007

към

(хил. лева)

Показатели	Сума
а	1
<b>I. ИЗВЪНРЕДНИ ПРИХОДИ</b>	
1. Получени застрахователни обезщетения	
2. Други	
<b>Обща сума I:</b>	<b>0</b>
<b>II. ИЗВЪНРЕДНИ РАЗХОДИ</b>	
1. Разходи от природни и други бедствия	
2. Разходи от принудително отчуждаване на	
3. Други	
<b>Обща сума II:</b>	<b>0</b>

Дата: 26.02.2008

Съставител: .....  
Й. Танева

Ръководител: .....  
Хр. Василев

*Всрпю!*



# Справка за финансовите резултати

на "СОРТОВИ СЕМЕНА" АД

към

31.12.2007

(хил. лева)

Показатели	Сума
а	1
<b>А. Неразпределена печалба</b>	
<b>I. Неразпределена печалба към 01.01.</b>	30
<b>II. Увеличение на неразпределената печалба за сметка на :</b>	
1. Печалбата от предходната година	
2. Приложение на препоръчителния подход за отразяване на грешки, промени в счетоводната политика и др.	
3. Прехвърляне на преоценъчен резерв за отписани активи	1
4. Други източници	
<b>Обща сума II.</b>	1
<b>III. Разпределение на печалбата от минали години :</b>	
1. За покриване на загуба от минали години	
2. За резерви	
3. За дивиденди, в т.ч.	
- за държавата	
4. Дарения	
5. Увеличаване на основния капитал	
6. За други цели	
7. Неразпределена печалба	30
<b>Обща сума III.</b>	30
<b>IV. Неразпределена печалба към 31.12.</b>	31
<b>Б. Непокрита загуба</b>	
<b>I. Непокрита загуба към 01.01.</b>	-173
<b>II. Увеличение на загубата за сметка на :</b>	
1. Прехвърляне на загуба от предходната година	-73
2. Други	-7
<b>Всичко II.</b>	-80
<b>III. Покриване на загуби от минали години за сметка на :</b>	
1. Неразпределен печалба от минали години	
2. Резерви	
3. Основен капитал	
<b>Обща сума III.</b>	0
<b>IV. Непокрита загуба към 31.12.</b>	-253
<b>В. Финансов резултат от текущата година</b>	
1. Печалба	61
2. Загуба	


Дата: 26.02.2008

Съставител: .....

Й. Танева

Ръководител: .....

Хр. Василев

Всрпо! 



**Справка за данъци от печалбата върху временни разлики**

на "СОРТОВИ СЕМЕНА" АД

към 31.12.2008

(хил. лева)

Видове временни разлики	За увеличаване на облагаемата печалба		За намаляване на облагаемата печалба	
	суми на временните разлики	суми на данъците в/у данък в/у печалбата	суми на временните разлики	суми на данъците в/у данък в/у печалбата
1	2	3	4	5
<b>I. В началото на годината</b>				
<b>А. Намаляеми</b>				
1. Разлики м-у счетоводната амортизационна норма и данъчно признати разходи за		0		0
2. От обезценка на материални запаси		0		0
3. Превишения на лихвени плащания по ЗКПО		0		0
4. Провизии		0		0
5. Загуба		0		0
6. Други разлики-преоценъчен резерв	59	6		0
<b>Общо А. /1+2+3+4+5+6/</b>	59	6	0	0
<b>Б. облагаеми</b>				
<b>II. Възникнали през годината</b>				
<b>А. Намаляеми</b>				
норма и данъчно признати разходи за амортизации		0		0
2. От обезценка на материални запаси		0		0
3. Превишения на лихвени плащания по ЗКПО		0		0
4. Провизии		0		0
5. Загуба		0		0
6. Други разлики		0		0
<b>Общо А. /1+2+3+4+5+6/</b>	0	0	0	0
<b>Б. облагаеми</b>				
<b>III. Признати през годината</b>				
<b>А. Намаляеми</b>				
норма и данъчно признати разходи за амортизации		0		0
2. От обезценка на материални запаси		0		0
3. Превишения на лихвени плащания по ЗКПО		0		0
4. Провизии		0		0
5. Загуба		0		0
6. Други разлики-преоценъчен резерв	(59)	(6)		0
<b>Общо А. /1+2+3+4+5+6/</b>	(59)	(6)	0	0
<b>Б. облагаеми</b>				
<b>IV. Корекции на временни разлики</b>				
<b>А. Намаляеми</b>				
норма и данъчно признати разходи за амортизации		0		0
2. От обезценка на материални запаси		0		0
3. Превишения на лихвени плащания по ЗКПО		0		0
4. Провизии		0		0
5. Загуба		0		0
6. Други разлики		0		0
<b>Общо А. /1+2+3+4+5+6/</b>	0	0	0	0
<b>Б. облагаеми</b>				
<b>V. В края на годината</b>				
<b>А. Намаляеми</b>				
норма и данъчно признати разходи за амортизации		0		0
2. От обезценка на материални запаси		0		0
3. Превишения на лихвени плащания по ЗКПО		0		0
4. Провизии		0		0
5. Загуба		0		0
6. Други разлики		0		0
<b>Общо А. /1+2+3+4+5+6/</b>	0	0	0	0
<b>Б. облагаеми</b>				

Дата: 26.02.2008

Съставител: .....

Й. Танева

Ръководител: .....

Хр. Василев

