

Мнение

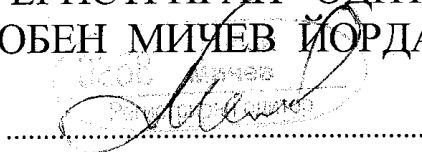
В резултат на това удостоверяваме, финансовият отчет представя достоверно, във всички съществени аспекти, финансовото състояние на фирмата на едноличния търговец, към 31.12.2007 година, както и неговите финансов резултат от дейността и паричните потоци за годината завършваща тогава, в съответствие с Националните стандарти за финансови отчети за малки и средни предприятия.

Доклад върху други правни и регулаторни изисквания

Към дата на издаване на годишния финансов отчет на едноличния търговец за 2007 година, на нас не ни бе предоставен годишният доклад на ръководството за дейността му за същия отчетен период. Поради това ние не сме били в състояние да докладваме в съответствие с изискванията на българския Закон за счетоводството (чл.38, пар.4).

29.05.2008 година

РЕГИСТРИРАН ОДИТОР
ЛЮБЕН МИЧЕВ ЙОРДАНОВ



БАЛАНС

ЕТ "Теодоро Бабаров - КЛИО КОМЕРС"

България, гр. Разград, ул. "Ропотамо", № 5

31.12.2007

на

адрес

към


А К Т И В		
Раздели, групи, статии	Сума (хил.лева)	
	текуща година	предходна година
а	1	2
А. Дълготрайни (дългосрочни) активи		
I. Дълготрайни материални активи		
Земи (терени)	4	4
Сгради и конструкции	187	205
Машини и оборудване	21	4
Съоръжения	0	0
Транспортни средства	190	154
Основни стада	0	0
Други дълготрайни материални активи	22	15
Разходи за придобиване и ликвидация на дълготрайни материални активи	0	0
Общо за група I:	424	382
II. Дълготрайни нематериални активи		
Права върху собственост	0	0
Програмни продукти	0	0
Продукти от развойна дейност	0	0
Други дълготрайни нематериални активи	1	4
Общо за група II:	1	4
III. Дългосрочни финансови активи		
Дялове и участия, в т. ч. във:	0	0
- дъщерни предприятия	0	0
- смесени предприятия	0	0
- асоциирани предприятия	0	0
- други предприятия	0	0
Инвестиционни имоти	0	0
Други дългосрочни ценни книжа	0	0
Дългосрочни вземания, в т. ч.:	0	0
- от свързани предприятия	0	0
- търговски заеми	0	0
- други дългосрочни вземания	0	0
Общо за група III:	0	0
IV. Търговска репутация		
Положителна	0	0

П А С И В		
Раздели, групи, статии	Сума (хил.лева)	
	текуща година	предходна година
а	1	2
А. Собствен капитал		
I. Основен капитал		
Записан капитал	0	0
Невнесен капитал	0	0
Изкупени собствени акции	0	0
Общо за група I:	0	0
II. Резерви		
Премии от емисия	0	0
Резерв от последващи оценки	78	78
Целеви резерви	180	78
- в т.ч. Общи резерви	0	0
- в т.ч. Специализирани резерви	0	0
- в т.ч. Други резерви	180	78
Общо за група II:	258	156
III. Финансов резултат		
Натрупана печалба (загуба)	(18)	173
- в т.ч. Неразпределена печалба	0	173
- в т.ч. Непокрита загуба	(18)	0
Текуща печалба (загуба)	158	137
Общо за група III:	140	310
Общо раздел А:	398	466
Б. Дългосрочни пасиви		
I. Дългосрочни задължения		
Задължения към свързани предприятия	0	0
Задължения към финансови предприятия	0	13
- в т.ч. към банки	0	0
Задължения по търговски заеми	0	0
Задължения по облигационни заеми	0	0
Отсрочени данъци	0	0
Други дългосрочни задължения	120	37
Общо за група I:	120	50
II. Приходи за бъдещи периоди и финансираня	0	0


Отрицателна	0	0
Общо за група IV:	0	0
V. <i>Разходи за бъдещи периоди</i>	0	0
Общо раздел А:	425	386
Б. Краткотрайни (краткосрочни) активи		
I. Материални запаси		
Материали	0	0
Продукция	0	0
Стоки	2438	1557
Млади животни и животни за угодяване	0	0
Дребни продуктивни животни	0	0
Незавършено производство	0	0
Други материални запаси	0	0
Общо за група I:	2438	1557
II. Краткосрочни вземания		
Вземания от свързани предприятия	0	0
Вземания от клиенти и доставчици	491	327
Вземания по предоставени търговски заеми	0	0
Съдебни и присъдени вземания	0	0
Данъци за възстановяване	19	0
Други краткосрочни вземания	67	149
Общо за група II:	577	476
III. Краткосрочни финансови активи		
Финансови активи в свързани предприятия	0	0
Изкупени собствени дългови ценни книжа	0	0
Краткосрочни ценни книжа	0	0
Благородни метали и скъпоценни камъни	0	0
Други краткосрочни финансови активи	0	0
Общо за група III:	0	0
IV. Парични средства		
Парични средства в брой	529	603
Парични средства в безсрочни депозити	0	15
Блокирани парични средства	0	0
Парични еквиваленти	0	0
Общо за група IV:	529	618
V. <i>Разходи за бъдещи периоди</i>	18	5
Общо за раздел Б:	3562	2656
Сума на актива (А+Б)	3987	3042
В. Условни активи	0	0

Общо за раздел Б:	120	50
В. Краткосрочни пасиви		
I. Краткосрочни задължения		
Задължения към свързани предприятия	0	0
Задължения към финансови предприятия	1962	1766
- в.т.ч. към банки	1962	1766
Задължения към доставчици и клиенти	1187	693
Задължения по търговски заеми	0	0
Задължения към персонала	34	20
Задължения към осигурителни предприятия	11	8
Данъчни задължения	36	28
Други краткосрочни задължения	239	11
Провизии	0	0
Общо за група I:	3469	2526
II. Приходи за бъдещи периоди и финансираня	0	0
Общо раздел В:	3469	2526
Сума на пасива (А+Б+В)	3987	3042
Г. Условни пасиви	0	0

Дата: 30.04.2008

Съставител: 

Ръководител: 

Заведен
29.05.2008 

ОТЧЕТ ЗА СОБСТВЕНИЯ КАПИТАЛ

на
 адрес
 за
ЕТ "Тодоро Бидаров - КИНО КОМЕРС"
 България, зр. Разград, ул. "Родинамо", № 5
 01.01.2007 - 31.12.2007

(хил. лева)

Показатели	a	1	2	3	Резерви			Финансов резултат		9	10
					4	5	6	7	8		
Основен капитал	0	0	0	78	0	0	78	310	0	0	466
1 Изменения за сметка на собствениците в т.ч.: <i>увеличение</i>	0	0	0	0	0	0	0	0	0	0	0
<i>намаление</i>	0	0	0	0	0	0	0	0	0	0	0
2 Финансов резултат за текущия период	0	0	0	0	0	0	0	158	0	0	158
3 Разпределения на печалба <i>в т.ч. за дивиденди</i>	0	0	0	0	0	0	152	(152)	0	0	0
4 Покриване на загуба	0	0	0	0	0	0	0	0	0	0	0
5 Последващи оценки на ДМА в т.ч.: <i>увеличение</i>	0	0	0	0	0	0	0	0	0	0	0
<i>намаление</i>	0	0	0	0	0	0	0	0	0	0	0
6 Последващи оценки на финансови активи и <i>увеличение</i>	0	0	0	0	0	0	0	0	0	0	0
<i>намаление</i>	0	0	0	0	0	0	0	0	0	0	0
7 Промени в счетоводната политика, грешки и др.	0	0	0	0	0	0	0	0	0	0	0
8 Други изменения в собствения капитал	0	0	0	0	0	(50)	(50)	(152)	0	0	(202)
Салдо към края на отчетния период	0	0	0	78	0	180	180	164	0	0	422
9 Промени от преводи на годишни финансови отчети на предприятия в чужбина	0	0	0	0	0	0	0	0	0	0	0
10 Промени от преизчисляване на финансови отчети при свръх инфлация	0	0	0	0	0	0	0	0	0	0	0
Преизчислен собствен капитал към края на отчетния период	0	0	0	78	0	180	180	164	0	0	422

Дата: 30.01.2008

Съставител: *Abeyaratne*

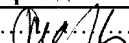
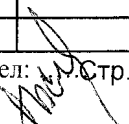
AS/4

Ръководител: *Ande*

ОТЧЕТ ЗА ПАРИЧНИТЕ ПОТОЦИ ПО ПРЕКИЯ МЕТОД

на **ЕТ "Теодоро Бабаров - КЛИО КОМЕРС"**
 адрес **България, гр. Разград, ул. "Ропотамо", № 5**
 за **01.01.2007 - 31.12.2007** (хил. лева)

Наименование на паричните потоци	Текущ период			Предходен период		
	постъпле- ния	плащания	нетен поток	постъпле- ния	плащания	нетен поток
а	1	2	3	4	5	6
А. Парични потоци от основната дейност						
Парични потоци, свързани с търговски контрагенти	32623	32103	520	21007	20980	27
Парични потоци, свързани с краткосрочни финансови активи, държани за търговски цели	0	0	0	0	0	0
Парични потоци, свързани с трудови възнаграждения	9	461	(452)	13	250	(237)
Парични потоци, свързани с лихви, комисионни, дивиденди и други подобни	4	167	(163)	0	81	(81)
Парични потоци от положителни и отрицателни валутни курсови разлики	0	0	0	0	0	0
Платени и възстановени данъци върху печалбата	0	53	(53)	0	16	(16)
Платени и възстановени ДДС и еднократни данъци	0	43	(43)	0	0	0
Плащания при разпределения на печалби	0	0	0	0	0	0
Други парични потоци от основната дейност	0	6	(6)	183	484	(301)
Всичко парични потоци от основната дейност (А)	32636	32833	(197)	21203	21811	(608)
Б. Парични потоци от инвестиционната дейност						
Парични потоци, свързани с дълготрайни активи	0	14	(14)	0	9	(9)
Парични потоци, свързани с краткосрочни финансови активи	0	0	0	0	0	0
Парични потоци, свързани с лихви, комисионни, дивиденди и други подобни	0	0	0	0	0	0
Парични потоци от бизнескомбинации - придобивания	0	0	0	0	0	0
Парични потоци от положителни и отрицателни валутни курсови разлики	0	0	0	0	0	0
Други парични потоци от инвестиционната дейност	0	0	0	0	0	0
Всичко парични потоци от инвест. дейност (Б)	0	14	(14)	0	9	(9)
В. Парични потоци от финансовата дейност						
Парични потоци от емитиране и обратно придобиване на ценни книжа	0	0	0	0	0	0
Парични потоци от допълнителни вноски и връщането им на собствениците	0	0	0	0	6	(6)
Парични потоци, свързани с получени или предоставени заеми	11237	11115	122	6206	5350	856
Парични потоци от лихви, комисионни, дивиденди и други подобни	0	0	0	0	0	0
Плащания на задължения по лизингови договори	0	0	0	0	0	0
Парични потоци от положителни и отрицателни валутни курсови разлики	0	0	0	0	0	0
Други парични потоци от финансовата дейност	0	0	0	0	22	(22)
Всичко парични потоци от финансовата дейност (В)	11237	11115	122	6206	5378	828
Г. Изменение на паричните средства през периода (А+Б+В)	43873	43962	(89)	27409	27198	211
Д. Парични средства в началото на периода			618			407
Е. Парични средства в края на периода			529			618

Дата: 30.04.2008 Съставител: Ръководител:  Стр. 1 от 1

ОТЧЕТ ЗА ПРИХОДИТЕ И РАЗХОДИТЕ

ЕТ "Теодоро Бабаров - КЛИО КОМЕРС"

България, гр. Разград, ул. "Ропотамо", № 5

01.01.2007 - 31.12.2007

на

адрес

за

Наименование на разходите	Сума (хил. лева)	
	текуща година	предходна година
а	1	2
А. Разходи за обичайна дейност		
I. Разходи по икономически елементи		
1 Разходи за материали	508	333
2 Разходи за външни услуги	535	162
3 Разходи за амортизации	100	92
4 Разходи за възнаграждения	386	200
5 Разходи за осигуровки	92	49
6 Други разходи	10	7
в т.ч.:		
- обезценка на активи	0	0
- провизии	0	0
Общо за група I:	1631	843
II. Суми с корективен характер		
1 Балансова стойност на продадени активи (без продукция)	24254	16681
2 Разходи за придобиване и ликвидация на дълготрайни активи по стопански начин	0	0
3 Изменения на запасите от продукцията и незавършено производство	0	0
4 Приплоди и прираст на животни	0	0
5 Други суми с корективен характер	0	0
Общо за група II:	24254	16681
III. Финансови разходи		
1 Разходи за лихви	140	86
в т.ч. лихви към свързани предприятия	0	0
2 Отрицателни разлики от операции с финансови активи и инструменти	0	0
3 Отрицателни разлики от промяна на валутни курсове	0	0
4 Други разходи по финансови операции	41	24
Общо за група III:	181	110
Б. Общо разходи за дейността (I+II+III)	26066	17634
В. Печалба от обичайна дейност	216	175
IV. Извънредни разходи	0	1
Г. Общо разходи (Б+IV)	26066	17635
Д. Счетоводна печалба	216	175
V. Разходи за данъци	58	38
- Данъци от печалбата	58	0
- Други	0	0
Е. Печалба (Д-V)	158	137
Всичко (Г+V+E)	26282	17810

Наименование на приходите	Сума (хил. лева)	
	текуща година	предходна година
а	1	2
А. Приходи от обичайна дейност		
I. Нетни приходи от продажби на:		
1 Продукция	0	0
2 Стоки	26236	17733
3 Услуги	12	30
4 Други	10	43
Общо за група I:	26258	17806
II. Приходи от финансиране	0	0
в т.ч. от правителството	0	0
III. Финансови приходи		
1 Приходи от лихви	6	0
в т.ч. лихви от свързани предприятия	0	0
2 Приходи от участия	0	0
в т.ч. дивиденди	0	0
3 Положителни разлики от операции с финансови активи и инструменти	0	0
4 Положителни разлики от промяна на валутни курсове	0	0
5 Други приходи от финансови операции	4	3
Общо за група III:	10	3
Б. Общо приходи от дейността (I+II+III)	26268	17809
В. Загуба от обичайна дейност	0	0
IV. Извънредни приходи	14	1
Г. Общо приходи (Б+IV)	26282	17810
Д. Счетоводна загуба	0	0
Е. Загуба (Д+V)	0	0
Всичко (Г+E)	26282	17810

Дата: 30.04.2008

Съставител: Ръководител: Завършен
29.05.2008