

БУЛСТРОЙ ГРУП ООД

ГОДИШЕН ФИНАНСОВ ОТЧЕТ

за 2007 година

Отчитащо се предприятие:	“Булстрой груп”ООД
Седалище и адрес на управление:	гр.София кв.Изток ул.Асен Пейков бл.36А
Съдебна регистрация:	Софийски градски съд
ЕИК по БУЛСТАГ:	131086621
Управител:	Георги Василев Евтимов
Главен счетоводител:	Силвия Асенова Николова

ДОКЛАД НА НЕЗАВИСИМЯ ОДИТОР

ДО СЪДРУЖНИЦИТЕ на

“БУЛСТРОЙГРУП”ООД

гр. София

Доклад върху финансовия отчет

Ние извършихме одит на приложения финансов отчет на “БУЛСТРОЙГРУП” гр. София, включващ счетоводния баланс към 31.12.2007 година и отчет за приходите и разходите, отчет за промените в собствения капитал и отчет за паричните потоци за годината завършваща на тази дата, както и обобщеното оповестяване на съществените счетоводни политики и другите пояснителни приложения.

Отговорност на ръководството за финансовия отчет

Отговорността за изготвянето и достоверното представяне на този финансов отчет в съответствие с националните счетоводни стандарти се носи от ръководството. Тази отговорност включва: разработване, внедряване и поддържане на система за вътрешен контрол, свързана с изготвянето и достоверното представяне на финансовите отчети, които да не съдържат съществени неточности, отклонения и несъответствия, независимо дали те се дължат на измама или на грешка, подбор и приложение на подходящи счетоводни политики и изготвяне на приблизителни счетоводни, които да са разумни при конкретните обстоятелства.

Отговорност на одитора

Нашата отговорност се свежда до изразяване на одиторско мнение върху този финансов отчет, основащо се на извършения от нас одит. Нашият одит бе проведен в съответствие с професионалните изисквания на одиторските стандарти. Тези стандарти налагат спазване на етичните изисквания, както и одитът да бъде планиран и проведен така, че ние да се убедим в разумна степен на сигурност до колко финансовия отчет не съдържа съществени неточности, отклонения и несъответствия.

Одитът включва изпълнението на процедури с цел получаване на одиторски доказателства относно сумите и оповестяванията, представени във финансовия отчет. Избраните процедури зависят от преценката на одитора, включително оценката на рискове от съществени неточности, отклонения и несъответствия във финансовия отчет, независимо дали те се дължат на измама или на грешка. При извършването на тези оценки на риска одиторът взема под внимание системата за вътрешен контрол, свързана с изготвянето и достоверното представяне на финансовия отчет на предприятието, за да разработи одиторски процедури, които са подходящи при тези обстоятелства, но не с цел изразяване на мнение относно ефективността на системата за вътрешен контрол на предприятието.


Одитът също така включва оценка на уместността на прилаганите счетоводни политики и разумността на приблизителните счетоводни оценки, направени от ръководството, както и оценка на цялостното представяне на финансовия отчет.

Считаме, че извършения от нас одит предоставя достатъчна и подходяща база за изразеното от нас одиторско мнение.

Мнение

В резултат на това удостоверяваме, че по наше мнение финансовия отчет дава вярна и честна представа /представя достоверно във всички съществени аспекти/ финансовото състояние на **"БУЛСТРОЙГРУП"** към **31.12.2007** година, както и за финансовия резултат от дейността и за паричните потоци за годината в съответствие с Националните стандарти за финансови отчети.

Регистриран одитор



Светла Дочева
Регистриран одитор

Светла Дочева – диплом 505/99 г.

Дата на одиторския доклад - 26 март 2008 година

ОТЧЕТ ЗА ПАРИЧНИТЕ ПОТОЦИ ПО ПРЕКИЯ МЕТОД

Приложение 3 към НСС 7

БУЛСТРОЙ ГРУП ООД

КВ. ИЗТОК УЛ.АСЕН ЛЕЙКОВ БЛ.36А

01.01.2007-31.12.2007ГОД.

(млн. лева)

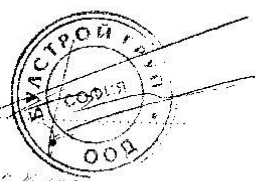
Наименование на паричните потоци	Текущ период			Предходен период		
	постъплени- ния	плащания	нетен поток	постъплени- ния	плащания	нетен поток
а	1	2	3	4	5	6
А. Парични потоци от основната дейност						
1 Парични потоци, свързани с търговски контрагенти	10989	10869	120	4133	3752	381
2 Парични потоци, свързани с трудови възнаграждения		211	(211)		191	(191)
3 Платени и възстановени данъци върху печалбата		4	(4)		3	(3)
4 Платени и възстановени ЛДС и еднократни данъци		32	(32)			0
5 Други парични потоци от основната дейност	9	244	(235)		3	(3)
Всичко парични потоци от основната дейност	10998	11360	(362)	4133	3949	184
Б. Парични потоци от инвестиционната дейност						
1 Парични потоци, свързани с дълготрайни активи		317	(317)		177	(177)
2 Парични потоци, свързани с краткосрочни финансови активи		3	3			0
3 Парични потоци, свързани с лихви, комисионни, дивиденди и други подобни			0			0
Всичко парични потоци от инвест. дейност	0	320	(320)	0	177	(177)
В. Парични потоци от финансовата дейност						
1 Парични потоци, свързани с получени или предоставени заеми	725		725			0
2 Парични потоци от лихви, комисионни, дивиденди и други подобни		0	0		4	(4)
3 Други парични потоци от финансовата дейност		6	(6)			0
Всичко парични потоци от финансовата дейност	725	6	719	0	4	(4)
Изменение на паричните средства през периода	11723	11686	37	4133	4130	3
Парични средства в началото на периода			29			26
Парични средства в края на периода			66			29

Дата: 24.03.2008г.

Съставител: _____

Ръководител: _____


Светла Дичева
Старши одитор



ОТЧЕТ ЗА ПРИХОДИТЕ И РАЗХОДИТЕ

БУЛСТРОЙ ГРУП ООД

КВ.ИЗТОК УЛ.АСЕН ЦЕЙКОВ БЛ.36А

01.01.2007-31.12.2007

Наименование на разходите	Сума (хил. лева)		Наименование на приходите	Сума (хил. лева)	
	текуща година	предходна година		текуща година	предходна година
а	1	2	а	1	2
A. Разходи за обичайна дейност			A. Приходи от обичайна дейност		
I. Разходи по икономически елементи			I. Нетни приходи от продажби		
1 Разходи за материали	6828	2709	1 Продукция		
2 Разходи за външни услуги	1709	274	2 Стоки	60	
3 Разходи за амортизации	78	37	3 Услуги	8844	2130
4 Разходи за възнаеждения	188	138	4 Други		12
5 Разходи за осигуровки	44	34	Общо за група I:	8904	2142
6 Други разходи		3	II. Приходи от финансиране	0	0
в т.ч.:			в т.ч. от правителството	0	0
- обезценка на активи			III. Финансови приходи		
- провизии			1 Приходи от лихви		
Общо за група I:	8847	3195	в т.ч. лихви от свързани предприятия		
II. Суми с корективен характер			2 Приходи от участия		
Балансова стойност на продадени активи (без продукция)	56	13	в т.ч. дивиденги		
2 Разходи за придобиване и ликвидация на дълготрайни активи по стопански начин			Положителни разлики от операции с финансови активи и инструменти		
3 Изменения на запасите от продукция и незавършено производство	(319)	(1054)	4 Положителни разлики от промяна на валутни курсове		
4 Приходи и прираст на животни			5 Други приходи от финансови операции		
5 Други суми с корективен характер		(45)	Общо за група III:	0	0
Общо за група II:	(263)	(1086)	Б. Общо приходи от дейността (I+II+III)	8904	2142
III. Финансови разходи			В. Загуба от обичайна дейност	0	0
1 Разходи за лихви	1		IV. Извънредни приходи		
в т.ч. лихви към свързани предприятия					
2 Отрицателни разлики от операции с финансови активи и инструменти					
3 Отрицателни разлики от промяна на валутни курсове					
4 Други разходи по финансови операции	6	4			
Общо за група III:	7	4			
Б. Общо разходи за дейността (I+II+III)	8591	2113			
В. Печалба от обичайна дейност	313	29			

<i>IV. Извънредни разходи</i>					
Г. Общо разходи (Б+IV)	8591	2113	Г. Общо приходи (Б+IV)	8904	2142
Д. Счетоводна печалба	313	29	Д. Счетоводна загуба	0	0
У. Разходи за данъци	31	4			
- Данъци от печалбата					
- Други					
Е. Печалба (Д-V)	282	25	Е. Загуба (Д+V)	0	0
Всичко (Г+V+E)	8904	2142	Всичко (Г+E)	8904	2142

Дат.: 04.03.2008 год


Съставител:



Ръководител:



Боберман Елена
26.03.2008



ОТЧЕТ ЗА СОБСТВЕНИЯ КАПИТАЛ
БУЛСТРОЙ ГРУП ООД
КВ.ИЗТОК УЛ.АСЕН ПЕТКОВ Б.Г.364
01.01.2007-31.12.2007ГОД

на
адрес
за

Показатели	Основен капитал	Резерви				Финансов резултат			Общо собствен капитал	
		Премии от емисия	Резерв от последващи оценки на активи и пасиви	Целеви резерви		Печалба	Загуба	Резерв от прекоши		
				Общи	Специални иррани резерви					Други
а	1	2	3	4	5	6	7	8	9	10
Салдо в началото на отчетния период	5	0	0	0	0	0	47	(2)	0	50
1 Изменения за сметка на собствениците в т.ч.: намаление										
2 Финансов резултат за текущия период										
3 Разпределения на печалба в т.ч. за дивиденди						45	282	(45)		282
4 Покриване на загуба										
5 Последващи оценки на ДМА в т.ч.: увеличение намаление							(2)	2	0	0
6 Последващи оценки на финансови активи и инструменти в т.ч.: увеличение намаление										
7 Промени в счетоводната политика, грешки и др.										
8 Други изменения в собствения капитал										
Салдо към края на отчетния период	5	0	0	0	0	45	282	0	0	332
9 Промени от преводи на голями финансови отчети на предприятия в чужбина										
10 Промени от преизчисляване на финансови отчети при смяна инфляцион										
Презначен собствен капитал към края на отчетния период	5	0	0	0	0	45	282			0

Дата: 01.03.2008г.г.

Съставител:

Съставител

Реконструир.




2	Други краткосрочни вземания	77	143
Общо за група II:		1094	550
II. Краткосрочни финансови активи			
Общо за група III:		0	0
III. Парични средства			
1	Парични средства в брой	3	9
2	Парични средства в безсрочни депозити	63	20
Общо за група IV:		66	29
IV. Разходи за бъдещи периоди			
Общо за раздел Б:		2534	1769
Сума на актива (А+Б)		2984	1966
В.	Условни активи	0	0

Приложение № 1 от НСС 1

5	Данъчни задължения	32	9
6	Други краткосрочни задължения	50	31
Общо за група I:		2652	1916
II. Приходи за бъдещи периоди и финансираня			
Общо раздел В:		2652	1916
Сума на пасива (А+Б+В)			
Г. Условни пасиви		0	0

Дат. 04.03.2008 год

Съставител:


Светла Дачева
 051
 регистриран одитор

Ръководител:



БАЛАНС

България, гр. БУЛСТРОЙ ГРУП ООД,

31.12.2007

А К Т И В			П А С И В		
Раздели, групи, статии	Сума (хил. лева)		Раздели, групи, статии	Сума (хил. лева)	
	текуща година	предходна година		текуща година	предходна година
а	1	2	а	1	2
А. Дълготрайни (дългосрочни) активи			А. Собствен капитал		
<i>Дълготрайни материални активи</i>			I. Основен капитал	5	5
1 Машини и оборудване	230	118	<i>Общо за група I:</i>	5	5
2 Транспортни средства	176	67	II. Резерви		
3 Други дълготрайни материални активи	24	3	1 Целеви резерви	45	0
<i>Общо за група I:</i>	<i>430</i>	<i>188</i>	- в т.ч. Други резерви	45	
<i>Дълготрайни нематериални активи</i>			<i>Общо за група II:</i>	<i>45</i>	<i>0</i>
1 Програмни продукти	1		III. Финансов резултат		
2 Други дълготрайни нематериални активи	8	9	1 Натрупана печалба (загуба)	0	20
<i>Общо за група II:</i>	<i>9</i>	<i>9</i>	- в т.ч. Неразпределена печалба		22
III. Дългосрочни финансови активи			- в т.ч. Непокрита загуба		(2)
1 Дялове и участия, в т.ч. във:			2 Текуща печалба (загуба)	282	25
- дъщерни предприятия	3	0	<i>Общо за група III:</i>	<i>282</i>	<i>45</i>
<i>Общо за група III:</i>	<i>3</i>	<i>0</i>	Общо раздел А:	332	50
IV. Търговска репутация			Б. Дългосрочни пасиви		
<i>Общо за група IV:</i>	<i>0</i>	<i>0</i>	I. Дългосрочни задължения		
V. Разходи за бъдещи периоди			<i>Общо за група I:</i>	<i>0</i>	<i>0</i>
	8		<i>Приходи за бъдещи II. периоди и финансираня</i>		
Общо раздел А:	450	197	Общо за раздел Б:	0	0
Б. Краткотрайни (краткосрочни) активи			В. Краткосрочни пасиви		
I. Материални запаси			I. Краткосрочни задължения		
1 Материали	1	136	Задължения към доставчици		
2 Незавършено производство	1373	1054	1 я клиенти	1812	1865
<i>Общо за група I:</i>	<i>1374</i>	<i>1190</i>	Задължения по търговски		
II. Краткосрочни вземания			2 касми	725	
1 Вземания от клиенти и доставчици	1017	407	3 Задължения към персонала	19	6
			Задължения към		
			4 осигурителни предприятия	14	5