

ДОКЛАД НА НЕЗАВИСИМИЯ ОДИТОР

ДО РЪКОВОДСТВОТО НА "И АЙ ДЖЕЙ" ООД

Ние извършихме одит на приложения консолидиран финансов отчет на **"И АЙ ДЖЕЙ" ООД и неговите дъщерни дружества "Групата"**, включващ консолидиран счетоводен баланс към 31.12.2007 г. и отчет за приходите и разходите, отчет за промените в собствения капитал, отчет за паричните потоци за годината, завършваща на тази дата, както и обобщеното оповестяване на съществените счетоводни политики и другите пояснителни приложения.

Отговорност на ръководството за финансовия отчет

Отговорността за изготвянето и достоверното представяне на този консолидиран финансов отчет в съответствие с Националните стандарти за финансови отчети за малки и средни предприятия се носи от ръководството. Тази отговорност включва: разработване, внедряване и поддържане на система за вътрешен контрол, свързана с изготвянето и достоверното представяне на консолидирани финансови отчети, които да не съдържат съществени неточности, отклонения и несъответствия, независимо дали те се дължат на измама или на грешка; подбор и приложение на подходящи счетоводни политики и изготвяне на приблизителни счетоводни оценки, които да са разумни при конкретните обстоятелства.

Отговорност на одитора

Нашата отговорност се свежда до изразяване на одиторско мнение върху този консолидиран финансов отчет, основаващо се единствено на извършения от нас одит.

Нашият одит бе проведен в съответствие с професионалните изисквания на Международните одиторските стандарти. Тези стандарти налагат спазване на етичните изисквания, както и одитът да бъде планиран и проведен така, че ние да се убедим в разумна степен на сигурност доколко консолидирания финансов отчет не съдържа съществени неточности, отклонения и несъответствия.

Одитът включва изпълнението на процедури с цел получаване на одиторски доказателства относно сумите и оповестяванията, представени в консолидирания финансов отчет. Избраните процедури зависят от преценката на одитора включително оценката на рисковете от съществени неточности, отклонения и несъответствия в консолидирания финансов отчет, независимо дали те се дължат на

измама или на грешка. При извършването на тези оценки на риска одиторът взема под внимание системата за вътрешен контрол, свързана с изготвянето и достоверното представяне на консолидирания финансов отчет от страна на предприятието, за да разработи одиторски процедури, които са подходящи при тези обстоятелства, но не с цел изразяване на мнение относно ефективността на системата за вътрешен контрол на предприятието. Одитът също така включва оценка на уместността на прилаганите счетоводни политики и разумността на приблизителните счетоводни оценки, направени от ръководството, както и на цялостното представяне в консолидирания финансов отчет.

Считаме, че извършеният от нас одит предоставя достатъчна и подходяща база за изразеното от нас одиторско мнение.

Мнение

В резултат на това **удостоверяваме, че консолидирания финансов отчет на "И АЙ ДЖЕЙ" ООД представя достоверно във всички съществени аспекти** финансовото състояние на **Групата** към 31.12.2007 г., както и за неговите финансови резултати от дейността и за паричните потоци за годината, завършваща тогава, в съответствие с Националните стандарти за финансови отчети за малки и средни предприятия.

Други въпроси

Също така **удостоверяваме съответствието между годишния доклад за дейността и консолидирания финансов отчет на "И АЙ ДЖЕЙ" ООД** към 31.12.2007 г.

Дата: **17.06.2008** г.

София, п.к. 1404
ж.к. "Гоце Делчев"
Ул. "Кирил Ботев", бл.26Е, вх.Б



ЗАВЕРИЛ:

/р.о. № 244/94 - Г.Хаджийски/

СОП "ОДИТКОНСУЛТ 99" ООД:



ОТЧЕТ ЗА ПРИХОДИТЕ И РАЗХОДИТЕ - КОНСОЛИДИРАН

И ЛЙ ДЖЕЙ ООД

УЛ. ИЛИЯ БЕШКОВ 12

01.01.2007 - 31.12.2007

на

адрес

за

Наименование на разходите	Сума (хил. лева)		Наименование на приходите	Сума (хил. лева)	
	текуща година	предходна година		текуща година	предходна година
а	1	2	а	1	2
A. Разходи за обичайна дейност			A. Приходи от обичайна дейност		
I. Разходи по икономически елементи			I. Нетни приходи от продажби на:		
1 Разходи за материали	635	397	1 Продукция		
2 Разходи за външни услуги	1438	773	2 Стоки	16483	18244
3 Разходи за амортизации	511	218	3 Услуги	1055	306
4 Разходи за възнаграждения	1874	1006	4 Други	985	3
5 Разходи за осигуровки	78	50	Общо за група I:	18523	18553
6 Други разходи	1634	1346	II. Приходи от финансираня	0	0
в т.ч.:			в т.ч. от правителството	0	0
- обезценка на активи	10		III. Финансови приходи		
- провизии			1 Приходи от лихви	18	
Общо за група I:	6170	3790	в т.ч. лихви от свързани предприятия	15	
II. Суми с корективен характер			2 Приходи от участия		
1 Балансова стойност на проддени активи (без продукция)	10753	14414	в т.ч. дивиденди		
2 Разходи за придобиване и ликвидация на дълготрайни активи по стопански начин			3 Положителни разлики от операции с финансови активи и инструменти		
3 Изменения на запасите от продукция и незавършено производство	(37)		4 Положителни разлики от промяна на валутни курсове	113	17
4 Приходи и прираст на животни			5 Други приходи от финансови операции	51	48
5 Други суми с корективен характер	125	91	Общо за група III:	182	65
Общо за група II:	10841	14505	Б. Общо приходи от дейността (I+II+III)	18705	18618
III. Финансови разходи			В. Загуба от обичайна дейност	0	0
1 Разходи за лихви	306	65	IV. Извънредни приходи		
в т.ч. лихви към свързани предприятия	166				
2 Отрицателни разлики от операции с финансови активи и инструменти			Г. Общо приходи (Б+IV)	18705	18618
3 Отрицателни разлики от промяна на валутни курсове	77	21	Д. Счетоводна загуба	0	0
4 Други разходи по финансови операции	195	107			
Общо за група III:	578	193	Е. Загуба (Д+V) в т.ч. за Групата		
Б. Общо разходи за дейността (I+II+III)	17589	18488	за Малцинство	15	132
В. Печалба от обичайна дейност	262		Всичко (Г+Б)	18720	18750
IV. Извънредни разходи					
Г. Общо разходи (Б+IV)	17589	18491			
Д. Счетоводна печалба	1131	259			
V. Разходи за данъци	116	54			
- Данъци от печалбата	116	54			
- Други					
Е. Печалба (Д-V)	1015	205			
за Групата	1015	205			
за Малцинство					
Всичко (Г+V+E)	18720	18750			

Дата: 07.05.2008г.

Съставител:

Ръководител:

Рег. Одитор:
/ Г. Хаджийски /

СОП:

"Одитконсулт 99" ООД

Дата: 17.06.2008г.

0244
Георги
Хаджийски
Регистриран одитор

Приложение 3 към НСС 7
ОТЧЕТ ЗА ПАРИЧНИТЕ ПОТОЦИ ПО ПРЕКИЯ МЕТОД - КОНСОЛИДИРАН

И АЙ ДЖЕЙ ООД

УЛ. ИЛИЯ БЕШКОВ 12

01.01.2007 - 31.12.2007

(хил. лева)

Наименование на паричните потоци	Текущ период			Предходен период		
	постъпле- ния	плащания	нетен поток	постъпле- ния	плащания	нетен поток
а	1	2	3	4	5	6
А. Парични потоци от основната дейност						
1 Парични потоци, свързани с търговски контрагенти	7041	6090	951	12935	13170	(235)
2 Парични потоци, свързани с трудови възнаграждения	6	454	(448)	1	261	(260)
3 Парични потоци, свързани с лихви, комисионни, дивиденди и други подобни			0		4	(4)
4 Парични потоци от положителни и отрицателни валутни курсови разлики			0		1	(1)
5 Плащания и възстановени данъци върху печалбата		11	(11)		21	(21)
6 Други парични потоци от основната дейност	179	356	(177)	175	77	98
Всичко парични потоци от основната дейност (А)	7226	6911	315	13111	13534	(423)
Б. Парични потоци от инвестиционната дейност						
1 Парични потоци, свързани с дълготрайни активи		1590	(1590)		125	(125)
2 Други парични потоци от инвестиционната дейност	5	456	(451)		328	(328)
Всичко парични потоци от инвест. дейност (Б)	5	2046	(2041)	0	453	(453)
В. Парични потоци от финансовата дейност						
1 Парични потоци от допълнителни вноски и връщането им на собствениците			0	15	5	10
2 Парични потоци, свързани с получени или предоставени заеми	5671	2855	2816	2352	1150	1202
3 Парични потоци от лихви, комисионни, дивиденди и други подобни	31	159	(128)	126	59	67
4 Плащания на задължения по лизингови договори		330	(330)		64	(64)
5 Парични потоци от положителни и отрицателни валутни курсови разлики	61	64	(3)		2	(2)
6 Други парични потоци от финансовата дейност		112	(112)		20	(20)
Всичко парични потоци от финансовата дейност	5763	3520	2243	2493	1300	1193
Г. Изменение на паричните средства през	12994	12477	517	15604	15287	317
Д. Парични средства в началото на периода			709			392
Е. Парични средства в края на периода			1226			709

Дата: 07.05.2008

Съставител: _____

Ръководител: _____




Рег. Одитор:

/Г. Хаджийски /

СОП:

"Одитконсулт 99" ООД

Дата: 17.06.2008г.





ОТЧЕТ ЗА СОБСТВЕНИЯ КАПИТАЛ - КОНСОЛИДИРАН

на: И АЙ ДЖЕЙ ООД
 адрес: УЛ. ИЛИЯ БЕШКОВ 12
 за: 01.01.2007 - 31.12.2007

(хил. лева)

Показатели	Основен капитал	Малц. участие	Резерв от последващи оценки на активи и пасиви	Резерви			Финансов резултат		Резерв от преводи	Общо собствен капитал
				Общи	Специализирани резерви	Други	Печалба	Загуба		
а	1	2	3	4	5	6	7	8	9	10
Салдо в началото на отчетния период	5	(47)		42		1	343	(42)	3	305
1 Изменения за сметка на собствениците в т.ч.:	0	0	0	0	0	0	0	0	0	0
увеличение										
намаление										
2 Финансов резултат за текущия период		(15)					1015			1000
3 Разпределения на печалба		(25)					(24)			(49)
в т.ч. за дивиденди										0
4 Покриване на загуба		25						24		49
5 Последващи оценки на ДМА в т.ч.:	0	0	0	0	0	0	0	0	0	0
увеличение										0
намаление										0
6 Последващи оценки на финансови активи и инструменти в т.ч.:	0	0	0	0	0	0	0	0	0	0
увеличение										0
намаление										0
7 Промени в счетоводната политика, грешки и др.		(2)					(4)			(6)
8 Други изменения в собствения капитал							(6)			(6)
Салдо към края на отчетния период	5	(64)	0	42	0	1	1324	(18)	3	1293
9 Промени от преводи на годишни финансови отчети на предприятия в чужбина										0
10 Промени от преизчисляване на финансови отчети при свърх инфлация										0
Преизчислен собствен капитал към края на отчетния период	5	(64)	0	42	0	1	1324	(18)	3	1293

Дата: 07.05.2008г.

Съставител: Ръководител: Рег. Одитор:
/ Г. Хаджийски /

СОП:



Дата: 17.06.2008г.

БАЛАНС - КОНСОЛИДИРАН

И ЛЙ ДЖЕЙ ООД

България, гр. СОФИЯ, УЛ. ИЛИЯ БЕШКОВ 12

31.12.2007

на
адрес
към

А К Т И В		
Раздели, групи, статии	Сума (хил. лева)	
	текуща година	предходна година
а	1	2
A. Дълготрайни (дългосрочни) активи		
I. Дълготрайни материални активи		
1 Земји (терени)	111	100
2 Сгради и конструкции	3635	971
3 Машини и оборудване	30	29
4 Транспортни средства	1022	250
5 Други дълготрайни материални активи	131	122
Разходи за придобиване и дискрипация на дълготрайни материални активи	291	14
Общо за група I:	5220	1486
II. Дълготрайни нематериални активи		
1 Програмни продукти	7	1
2 Други дълготрайни нематериални активи	12	13
Общо за група II:	19	14
III. Дългосрочни финансови активи		
1 Дялове и участия, в т.ч. в:	503	3
- асоциирани предприятия	503	1
2 Дългосрочни вземания, в т.ч.:	229	49
- от свързани предприятия	229	
- други дългосрочни вземания		49
Общо за група III:	732	56
IV. Търговска рекултация		
1 Отрицателна	(67)	(67)
Общо за група IV:	(67)	(67)
V. Разходи за бъдещи периоди		
Общо раздел А:	5904	1483
Б. Краткотрайни (краткосрочни) активи		
I. Материални запаси		
1 Материали	5	
2 Стоки	3586	2255
3 Незавършено производство	110	
Общо за група I:	3701	2255
II. Краткосрочни вземания		
1 Вземания от свързани предприятия	56	17
2 Вземания от клиенти и доставчици	2543	3064
3 Вземания по предоставени търговски заеми	216	
4 Данъчни за възстановяване	434	102
5 Други краткосрочни вземания	59	28
Общо за група II:	3308	3211
III. Краткосрочни финансови активи		
1 Други краткосрочни финансови активи	2	
Общо за група III:	2	0
IV. Парични средства		
1 Парични средства в брой	1169	381
2 Парични средства в безсрочни депозити	56	150
3 Парични еквиваленти	1	178
Общо за група IV:	1226	709
V. Разходи за бъдещи периоди	174	29
Общо за раздел Б:	8411	6204
Сума на актива (А+Б)	14315	7687
В. Условни активи	0	0

П А С И В		
Раздели, групи, статии	Сума (хил. лева)	
	текуща година	предходна година
а	1	2
A. Собствен капитал		
I. Основен капитал		
1 Записан капитал	5	5
2 Малцинствено участие	15	17
Общо за група I:	20	22
II. Резерви		
Резерв от преводи на год отчети в чужбина	3	3
2 Целеви резерви	43	43
- в т.ч. Общи резерви	42	42
- в т.ч. Други резерви	1	1
Общо за група II:	46	46
III. Финансов резултат		
1 Малцинствено участие	(79)	(64)
Неразпределена печалба	309	138
Непокрита загуба	(18)	(42)
2 Текуща печалба (загуба) за групата	1015	205
Общо за група III:	1227	137
Общо раздел А:	1293	305
Б. Дългосрочни пасиви		
I. Дългосрочни задължения		
1 Задължения към свързани предприятия	3751	308
Задължения към финансови предприятия		
2 предприятия	2055	973
- в т.ч. към банки	2055	973
3 Задължения по търговски заеми		1170
4 Други дългосрочни задължения	1400	552
Общо за група I:	7206	3003
Приходи за бъдещи периоди и финансови		
Общо за раздел Б:	7206	3003
В. Краткосрочни пасиви		
I. Краткосрочни задължения		
1 Задължения към свързани предприятия	3	59
2 Задължения към доставчици и клиенти	2923	3301
3 Задължения по търговски заем	2628	694
4 Задължения към персонала	15	27
Задължения към осигурителни предприятия	10	11
5 предприятия	10	11
6 Данъчни задължения	162	110
7 Други краткосрочни задължения	73	171
8 Провизии		6
Общо за група I:	5814	4379
Приходи за бъдещи периоди и финансови		
Общо раздел В:	5814	4379
Сума на пасива (А+Б+В)	14315	7687
Г. Условни пасиви	0	0

Дата: 07.05.2008г.

Съставител:

Ръководител:

Рег. Одитор
/ Г. Хаджийски /

СОП:

"Одитконсулт 99" ООД

Дата: 17.06.2008г.

44
Георги Хаджийски
Регистриран одитор

СЪСТАВИЛИ ИМАМО СЪСТАВИЛИ
София
Рег. №062
"ОДИТКОНСУЛТ 99" ООД

"И ЛЙ ДЖЕЙ"
СОФИЯ
ООД

КОНСОЛИДИРАН ГОДИШЕН ДОКЛАД ЗА ДЕЙНОСТТА

на "И Ай Джей" ООД и Групата за 2007 година

Настоящият доклад обхваща следните предприятия включени в консолидирания отчет, а именно:

- И АЙ ДЖЕЙ ООД
- РОМАНТИК ГИФТС ЕООД
- КАР ТРАФИК ЕООД
- ПРОПАП ЕООД
- OFFICE 1 SUPERSTORE DOO
- JA DA INTERNATIONAL DOO
- КЮ ЕЛЕКТРОНИКС ООД
- ЛИМАНАКИЯ ООД

ПРЕГЛЕД НА ДЕЙНОСТТА

Основна дейност на групата

Основната дейност на "И АЙ ДЖЕЙ" ООД е управлението и мениджърското обслужване на притежаваните предприятия.

Структура на основния капитал на предприятието майка

	Участие (%)	Номинална стойност (лв.)
Ивайло Иванов	50	2500
Жанет Иванова	50	2500

Инвестиции на предприятието майка

Към 31 декември 2007 г. "И Ай Джей" ООД притежава дялове в няколко предприятия, а именно:

- Билдинг Мениджмънт Партнерс ЕАД – 100%
- Романтик Гифтс ЕООД – 100%
- Кар Трафик ЕООД – 100%
- Пропап ЕООД – 100%
- Office 1 Superstore DOO – 100%
- Ja Da International DOO – 100%
- Кю Електроникс ООД – 50%
- Лиманакия ООД – 50%
- Уърлдимпекс ООД – 26%
- Пи Ар Ем ООД – 26%

- Ловеч Пропъртис Мениджмънт ООД – 10%

Основния предмет на дейност на "Билдинг Мениджмънт Партнерс" ЕАД е съсредоточен в три основни направления:

- I. Строителство – извършване на строителни и ремонтни дейности на базата на договори и оферти с крайни клиенти.
- II. "МИСТЪР ФИКС" - е търговска марка на фирма „Билдинг Мениджмънт Партнерс“ предлага на своите клиенти ремонт и поддръжка на апартаменти и офиси на ебонаментен принцип. Широка гама от услуги като: стъklarски, ключарски, строително - ремонтни, почистване, хамалски, електро, ВиК, дезинфекция и други.
- III. Управление на имоти - представлява пакет от дейности, свързани с поддръжката на сгради. Продаваната услуга е предимно с дългосрочни договори.

Структура на основния капитал на предприятието

	Участие (%)	Номинална стойност (лв.)
И АЙ ДЖЕЙ ООД	100	50 000

Основен предмет на дейност за „Романтик Гифтс“ ЕООД се явява търговията с подаръчни стоки и сувенири под формата на пишещи средства, игри и играчки, комплекти за сервиране, канцеларски стоки и др.

Фирмата е официален представител на CAR'T Italy за България. Търговската мрежа на дружеството е изградена от магазини, разположени в различни райони на страната.

Структура на основния капитал на предприятието

	Участие (%)	Номинална стойност (лв.)
И АЙ ДЖЕЙ ООД	100	5 000

Основен предмет на дейност за „Кар Трафик“ ЕООД е предоставяне на автомобили и други транспортни средства под наем, както и организиране и администриране на автопарка в групата.

Структура на основния капитал на предприятието

	Участие (%)	Номинална стойност (лв.)
И АЙ ДЖЕЙ ООД	100	5 000

„Пропап“ ЕООД е франчайз на веригата Office 1 Superstore, притежаващ магазини на територията на гр. София. Дружеството продава офис продукти, мебели, техника и офис консумативи. В магазините се предлагат и услугите на мобилен оператор /Глобул/.

Структура на основния капитал на предприятието

	Участие (%)	Номинална стойност (лв.)
И АЙ ДЖЕЙ ООД	100	5 000

Office 1 Superstore DOO е дружество базирано и функциониращо на територията на Република Сърбия. Предприятието е франчайз на Office 1 Superstore. В асортимента на предприятието са позиционирани основни групи стоки като: офис консумативи, техника, мебели и канцеларски материали.

Структура на основния капитал на предприятието

	Участие (%)	Номинална стойност (лв.)
И АЙ ДЖЕЙ ООД	100	236679,41

„Ja Da International“ DOO – дружеството е регистрирано на територията на Република Сърбия. През 2007г. дружеството няма дейност.

Структура на основния капитал на предприятието

	Участие (%)	Номинална стойност (лв.)
И АЙ ДЖЕЙ ООД	100	7425,30

„Кю Електроникс“ ООД е дружество с предмет на дейност внос и продажби на компютри и компютърни компоненти, асемблиране на компютри, продажба на периферия и офис консумативи.

Структура на основния капитал на предприятието

	Участие (%)	Номинална стойност (лв.)
И АЙ ДЖЕЙ ООД	50	2500
Веселин Куцаров	25	1250
Стефан Докев	25	1250

Лиманакия ООД - през 2007г. дружеството не извършва дейност.

Структура на основния капитал на предприятието

	Участие (%)	Номинална стойност (лв.)
И АЙ ДЖЕЙ ООД	50	12500
Нели Рачева Килекчиева	25	6250
Иван Георгиев Килекчиев	25	6250

Резултати от дейностите на Групата за 2007 година

- Билдинг Мениджмънт Партнерс ЕАД – счетоводна печалба в размер на 153952,84 лева; данъчна печалба 136732,35 лева.
- Романтик Гифтс ЕООД – счетоводна загуба 167312,87 лева; данъчна загуба 116290,91 лева.
- Кар Трафик ЕООД – счетоводна загуба 74729,59; данъчна загуба 52478,13 лева.
- Пропап ЕООД – счетоводна печалба 398756,29; данъчна печалба 439953,11 лева;
- Office 1 Superstore DOO – 988 хил.лева /заб: отчетите са в хил. Сръбски динари, но са превалутирани в лева за нуждите на одите на Групата/
- Ja Da International DOO – няма дейност
- Кю Електроникс ООД – счетоводна загуба 29155,33 и данъчна печалба 5490,2 лева;
- Лиманакия ООД – няма дейност

ВАЖНИ СЪБИТИЯ, НАСТЪПИЛИ СЛЕД ДАТАТА НА СЪСТАВЯНЕ НА ГОДИШНИЯ ОТЧЕТ

Няма събития от съществено значение за Групата, настъпили след съставянето на годишния финансов отчет.

ВЕРОЯТНО БЪДЕЩО РАЗВИТИЕ

Целта на „И Ай Джей“ ООД и фирмите в Групата е да:

- Осигури непрекъснат растеж на продажбите на услугите и стоките, предлагани от Групата;
- Да бъде коректен партньор на своите доставчици;
- Да удовлетворява нуждите и очакванията на клиентите си в по-голяма степен от конкурентите си.

ДЕЙСТВИЯ В ОБЛАСТТА НА НАУЧНОИЗСЛЕДОВАТЕЛСКАТА И РАЗВОЙНАТА ДЕЙНОСТ

„И Ай Джей“ ООД и предприятията в Групата не развиват научно – изследователска и
развойна дейност.

УПРАВЛЕНИЕ НА ФИНАНСОВИТЕ РИСКОВЕ

В дейността си Дружеството се сблъсква с различни финансови рискове, включително
и риска от промяна във валутните курсове, риска от промяна в лихвените проценти и
риска от неликвидност на активите на Дружеството.

(а) Риск от промяна във валутните курсове

Дружеството от Групата оперират в България и понастоящем рискът от промени
във валутните курсове е ограничен, тъй като повечето покупки и заеми са
деноминирани в Евро, което има фиксиран курс към лева.

(б) Риск от промяна на лихвените проценти

Дружествата от Групата имат заеми, взети при вариращи лихвени процент.
Ръководствата следят риска и осигуряват ефективно управление на риска от
промяна на лихвените проценти.

(в) Кредитен риск

Кредитният риск е свързан с риска някой от контрагентите на Групата да не бъде в
състояние да изпълни изцяло и в предвидените срокове задълженията си.

Финансовите активи на Групата са парични средства и търговски вземания. По
отношение на клиентите политиката на Групата е да се контролират текущо и
стриктно от търговските и финансовите отдели събираемостта на вземанията. За
целта периодично се прави преглед на откритите позиции по клиенти, както и
получените постъпления, като се извършва равнение и анализ. Търговските
вземания са представени в баланса по номиналната им стойност.

(г) Риск от неликвидност на активите на Групата

Ефективното управление на риска от неликвидност на активите на Групата изисква
поддържането на достатъчна наличност на парични средства, комбинирани с
възможност за финансиране на дейността чрез външни кредити. Ръководствата се
опитват да осигурят гъвкаво финансиране чрез използването на кредитни линии и
други кредитни инструменти, включително и получаването на финансиране от
компанията майка.

Ема Бонева
Управител
„И Ай Джей“ ООД
07 май 2008

Управител:

/Е. Бонева/

