

1

До съдружниците в
СД „Кралекс Тренд“ Ников и Недков сие
гр. Варна

ДОКЛАД НА НЕЗАВИСИМИЯ ОДИТОР

Доклад върху финансовия отчет

Ние извършихме одит на приложения финансов отчет на СД „Кралекс Тренд“ Ников и Недков сие гр. Варна, включващ счетоводния баланс към 31 декември 2007 г. и отчет за приходите и разходите, отчет за промените в собствения капитал, отчет за паричните потоци за годината, завършваща на тази дата, както и обобщеното оповестяване на съществените счетоводни политики и другите пояснителни приложения.

Отговорност на ръководството за финансовия отчет

Отговорността за изготвянето и достоверното представяне на този финансов отчет в съответствие с Националните стандарти за финансови отчети за малки и средни предприятия се носи от ръководството. Тази отговорност включва разработване, внедряване и поддържане на система за вътрешен контрол, свързана с изготвянето и достоверното представяне на финансови отчети, които да не съдържат съществени неточности, отклонения и несъответствия, независимо дали те се дължат на измама или на грешка; подбор и приложение на подходящи счетоводни политики и изготвяне на приблизителни счетоводни оценки, които да са разумни при конкретните обстоятелства.

Отговорност на одитора

Нашата отговорност се свежда до изразяване на одиторско мнение върху този финансов отчет, основаващо се на извършения от нас одит. Нашият одит бе проведен в съответствие с професионалните изисквания на Международните одиторски стандарти. Тези стандарти налагат спазване на етичните изисквания, както и одитът да бъде планиран и проведен така, че ние да се убедим в разумната степен на сигурност доколко финансовият отчет не съдържа съществени неточности, отклонения и несъответствия.

Одитът включва изпълнението на процедури с цел получаване на одиторски доказателства относно сумите и оповестяванията, представени във финансовия отчет. Избраните процедури зависят от преценката на одитора, включително оценката на рисковете от съществени неточности, отклонения и несъответствия във финансовия отчет, независимо дали те се дължат на измама или на грешка. При извършването на тези оценки на риска одиторът взема под внимание системата за вътрешен контрол, свързана с изготвянето и достоверното

представяне на финансовия отчет от страна на предприятието, за да разработи одиторски процедури, които са подходящи при тези обстоятелства, но не с цел изразяване на мнение относно ефективността на системата за вътрешен контрол на предприятието. Одитът също така включва оценка на уместността на прилаганите счетоводни политики и разумността на приблизителните счетоводни оценки, направени от ръководството, както и оценка на цялостното представяне във финансовия отчет.

Считаме, че извършеният от нас одит предоставя достатъчна и подходяща база за изразеното от нас одиторско мнение.

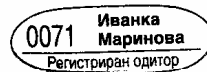
Мнение

В резултат на това удостоверяваме, че финансовият отчет дава вярна и честна представа за финансовото състояние на СД „Кралекс Тренд“ Ников и Недков сие гр.Варна към 31 декември 2007 г., както и за неговите финансови резултати от дейността и паричните потоци за годината, завършваща тогава, в съответствие с Националните стандарти за финансови отчети за малки и средни предприятия.

Годишният доклад за дейността на дружеството през 2007 г. съответства на годишния финансов отчет за същия период.



Иванка Маринова



(Подпис на одитора)

24.03.2008

(Дата на одиторския доклад)

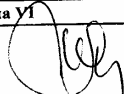
гр.Варна, ж.к. „Чайка“
бл.60, вх.„Е“, ап.73

(Адрес на одитора)

БАЛАНС
на СД КРАЛЕКС ТРЕНД НИКОВ И НЕДКОВ СИЕ
към 31.12.2007

БУЛСТАТ: 813001042

АКТИВ	Сума (хил.лв.)		ПАСИВ	Сума (хил.лв.)	
	текуща год.	предх. год.		текуща год.	предх. год.
Раздели, групи статии	1	2	Раздели, групи статии	1	2
а	1	2	а	1	2
A. Дълготрайни активи			A. Собствен капитал		
I. Материални			I. Капитал		
1. Земи (терени)	269	269	1. Записан капитал		
2. Сгради и конструкции	91	95	- акционерен капитал:		
3. Машини и оборудване			- други видове основен капитал		
4. Съоръжения			2. Невъвсес капитал		
5. Транспортни средства	22	34	3. Изкупени собствени акции		
6. Стопански инвентар			Общо за група I	-	-
7. Други ДМА	48	14	II. Резерви		
8. Разходи за придобиване на ДМА	229	41	1. Премии от емисии		
			2. Резерв от последващи оценки на активите и пасивите		
Общо за група I	659	453	3. Целеви резерви, в т.ч.:		
II. Нематериални			- общи резерви		
1. Права върху собственост			- специализирани резерви		
2. Програмни продукти			- други резерви		
3. Продукти от развойна дейност					
4. Други ДМА			Общо за група II	-	-
Общо за група II	-	-	III. Финансов резултат		
III. Дългосрочни финансови активи			1. Натрупана печалба(загуба) от минали години в т.ч.:	581	387
1. дялове и участия, в т.ч. във:	-	-	- неразпределена печалба	581	387
- дъщерни предприятия.			- непокрита загуба		
- смесени предприятия			2. Текуща печалба	255	194
- асоциирани предприятия			3. Текуща загуба		
- други предприятия			Общо за група III	836	581
2. Инвестиционни имоти			Общо за раздел A	856	581
3. Други дългосрочни ценни книжа			B. Дългосрочни пасиви		
4. Дългосрочни вземания, в т.ч.:			I. Дългосрочни задължения		
- от свързани предприятия			1. Задължения към свързани предприятия		
- търговски заеми			2. Задължения към финансови предприятия, в т.ч.:	127	160
- други дългосрочни вземания			- от тях към банки	127	160
			3. Задължения по търговски заеми		
			4. Задължения по облигационни заеми		
Общо за група III	-	-	6. Други дългосрочни задължения		28
IV. Отсрочени данъци					
1. Отсрочени данъчни активи			Общо за група I	127	188
Общо за група IV	-	-	II. Отсрочени данъци		
V. Търговска репутация			1. Отсрочени данъчни пасиви		
1. Положителна репутация					
2. Отрицателна репутация			Общо за група II	-	-
Общо за група V	-	-	III. Приходи за бъдещи периоди и финансираня		
VI. Разходи за бъдещи периоди					
Общо за група VI	-	-	Общо за група III	-	-



0071 Иванка Маринова стр. 1
Регистриран одитор

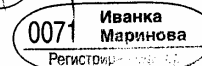
АКТИВ	Сума (хил.лв.)		ПАСИВ	Сума (хил.лв.)	
	Раздели, групи статии			Раздели, групи статии	
	текуща год.	предх. год.		текуща год.	предх. год.
а	1	2	а	1	2
Общо за раздел А	659	453	Общо за раздел Б	127	188
Б. Краткотрайни активи			В. КРАТКОСРОЧНИ ПАСИВИ		
I. Краткотрайни материални активи			I. Краткосрочни задължения		
1. Материали	1	14	1. Задължения към свързани предприятия		
2. Продукция	9		2. Задължения към финансови предприятия, в.т.ч.:	347	261
3. Стоки	744	549	-от тях към банки	347	261
4. Млади животни и животни за уговяване			3. Задължения към доставчици и клиенти	240	78
5. Дребни продуктивни животни			4. Задължения по търговски заеми		
6. Незавършено производство			5. Задължения към персонала		5
7. Други материални запаси			6. Задължения към осигурителни предприятия		2
			7. Данъчни задължения	10	14
Общо за група I	754	563	8. Други краткосрочни задължения	14	4
II. Краткосрочни вземания			9. Провизии		
1. Вземания от свързани предприятия					
2. Вземания от клиенти и доставчици	151	82			
3. Вземания по предоставени търговски заеми			Общо за група I	611	364
4. Съдебни и присъдени вземания			II. Приходи за бъдещи периоди и финансираня		
5. Данъци за възстановяване					
6. Други краткосрочни вземания			Общо за група II.	-	-
			Общо за раздел В	611	364
Общо за група II	151	82			
III. Краткосрочни финансови активи					
1. Финансови активи в свързани предприятия					
2. Изкупени собствени дългове и ценни книжа					
4. Други краткосрочни финансови активи					
Общо за група III	-	-			
IV. Парични средства					
1. Парични средства в брой	4	25			
2. Парични средства в безсрочни депозити		4			
3. Блокирани парични средства					
4. Парични еквиваленти					
Общо за група IV	4	29			
V. Разходи за бъдещи периоди	6	6			
Общо за раздел Б	915	680			
Общо за раздел А	1336	937	Общо за раздел В	1336	937
Б. Условни активи			Условни пасиви		

Дата: 06.03.2008

Съставител:

Ръководител:

Заверил:





ОТЧЕТ ЗА ПРИХОДИТЕ И РАЗХОДИТЕ
на СД КРАЛЕКС ТРЕНД НИКОВ И НЕДКОВ СИЕ
към 31.12.2007

Приложен
към СС1
БУЛСТАТ: 8

НАИМЕНОВАНИЕ НА РАЗХОДИТЕ	Сума (хил.лв.)		НАИМЕНОВАНИЕ НА ПРИХОДИТЕ	Сума (хил.лв.)	
	текуща година	предх. година		текуща година	предх. година
а	1	2	а	1	2
A. Разходи за обикновената дейност			A. Приходи от обикновената дейност		
I. Разходи по икономически елементи			I. Нетни приходи от продажба на:		
1. Разходи за материали	56	35	1. Продукция	39	
2. Разходи за външни услуги	28	21	2. Стоки	5425	4501
3. Разходи за амортизации	23	22	3. Материали		
4. Разходи за възнаграждения	147	74	4. Услуги	15	6
5. Разходи за осигуровки	33	18	6. Други	2	
6. Други разходи, в т.ч.: - обезценка на активи - провизии	17	12			
Всичко по група I:	304	182	Всичко по група I:	5481	4507
II. Суми с корективен характер			II. Приходи от финансираня в т.ч. от правителството		
1. Балансова стойност на продадените активи (без продукция)	4845	4041	Всичко по група II:	-	-
2. Разходи за придобиване и ликвидация на дълготрайни активи по стопански начин			III. Финансови приходи		
3. Изменение на запасите от продукция и незавършено производство	(9)		1. Приходи от лихви		
4. Приплоди и прираст на животни			в т.ч. от свързани предприятия		
5. Други суми с корективен характер			2. Приходи от участия		
Всичко по група II:	4836	4041	в т.ч. дивиденди		
III. Финансови разходи			3. Положителни разлики от операции с финансови активи и инструменти		
1. Разходи за лихви, в т.ч.: лихви към свързани предприятия	43	41	4. Положителни разлики от промяна на валутни курсове.		2
2. Отрицателни разлики от операции с финансови активи и инструменти			5. Други приходи от финансови операции		1
3. Отрицателни разлики от промяна на валутни курсове	4	1	Всичко по група III:	-	3
4. Други разходи по финансови операции	11	12	Б. Общо приходи от дейността (I+II+III)	5481	4510
Всичко по група III:	58	54	В. Загуба от обикновената дейност	-	-
Б. Общо разходи за дейността (I+II+III)	5198	4277	IV. Извънредни приходи		
В. Печалба от обикновената дейност	283	233	Г. Общо приходи (Б+IV)	5481	4510
IV. Извънредни разходи			Д. Счетоводна загуба	-	-
Г. Общо разходи (Б+IV)	5198	4281			
Д. Счетоводна печалба	283	229			
V. Разходи за данъци					
13. Данък върху печалбата	28	35			
14. Други данъци					
Общо по група V:	28	35			
Г. Общо приходи (Б+Г)	5481	4510	Б. Загуба от дейността (В-Д)	-	-
В. Общо приходи (Г+V)	5481	4510	Б. Загуба от дейността (В-Д)	-	-

Дата: 06.03.2008

Съставител: 

Ръководител: 



Заверил: 

0071 **Иванка Маринова**
Регистриран одитор

**ОТЧЕТ ЗА ПАРЧНИТЕ ПОТОЦИ ПО ПРЕКИЯ МЕТОД
НА СД КРАЛЕКС ТРЕНД НИКОВ И НЕДКОВ СИЕ
КЪМ 31.12.2007**

Приложение №5
към ССГ
БУЛСТАТ 8130

Наименование на потока	Текущ период /кв. лв./			Предходен период /кв. лв./		
	1	2	3	4	5	6
8. Други парични потоци от основна дейност						
1. Парични потоци, свързани с търговски контракти						
2. Парични потоци, свързани с краткосрочни финансови активи, държани за търговски цели	6596	6378	218	5421	5279	142
3. Парични потоци, свързани с дълготрайни активи						
4. Парични потоци, свързани с лихви, комисии, дивиденди и други подобни		188	(188)	3	93	(90)
5. Парични потоци от продажби на готови стоки и услуги						
6. Плащания и възстановявания данъци върху печалбата		2	(2)	1	1	-
7. Плащания при разпределяне на печалби		31	(31)		31	(31)
8. Други парични потоци от основна дейност						
Съвкупно за текущ период от основна дейност (А)	6596	6628	(29)	5425	5411	(27)
9. Парични потоци от неинвестиционна дейност						
1. Парични потоци, свързани с дълготрайни активи						
2. Парични потоци, свързани с краткосрочни финансови активи						
3. Парични потоци, свързани с лихви, комисии, дивиденди и други подобни						
4. Парични потоци от продажби на готови стоки и услуги						
5. Парични потоци от продажби на дълготрайни активи и отчуждавания						
6. Други парични потоци от неинвестиционна дейност						
Съвкупно за текущ период от неинвестиционна дейност (Б)						
10. Парични потоци от финансиране						
1. Парични потоци от сепарирани и обротно придобиване на ценни книжа						
2. Парични потоци от получаване и обротно придобиване на ценни книжа						
3. Парични потоци, свързани с получаване на вноски и връщането им на собствениците						
4. Парични потоци от лихви, комисии, дивиденди и други подобни	439	386	53	415	371	44
5. Плащания на задължения по лихвова договор						
6. Парични потоци от продажби на дълготрайни активи						
7. Други парични потоци от финансиране						
Съвкупно за текущ период от финансиране (В)	439	386	53	415	371	44
11. Парични потоци от промяна в капиталовите ресурси						
1. Парични потоци от продажби на капиталовите ресурси	7035	7604	(25)	5840	5846	(6)
2. Парични потоци от придобиване на капиталовите ресурси						
Съвкупно за текущ период от промяна в капиталовите ресурси (Г)	7035	7604	(25)	5840	5846	(6)
Съвкупно за текущ период от всички парични потоци (Д)	14170	14622	(102)	11680	11674	(6)
Съвкупно за предходен период от всички парични потоци (Е)						
Съвкупно за текущ период от всички парични потоци (Д) минус съвкупно за предходен период от всички парични потоци (Е)	14170	14622	(102)	11680	11674	(6)

Дата: 06.03.2008

Составител:




Раководител:



Закрепител:



0071 Иванка Маринова
Регистриран одитор

Доклад за дейността

на СД"Кралекс Тренд"Ников и Недков сие-Варна за 2007 година

Регистрация на дружеството

Дружеството е вписано в Регистъра на търговските дружества при Варненския окръжен съд с решение по фирмено дело 6961/1991 г., под номер 39, том 5, стр 150 Булстат 813001042 и е представлявано от Александър Христов Ников.

I. Основни финансово икономически резултати

През настоящата 2007 г. дружеството регистрира нетни приходи от продажби в размер на 5481 хил. лв., което е с 974 хил. лв. в повече спрямо предходата 2006 г.

Към 31.12.2007 г. краткотрайните активи на дружеството са в размер на 909 хил. лв., а краткотрайните задължения 611 хил. лв.

	2007 г.	2006 г.
<i>Краткотрайни активи</i>	909	674
<i>Краткосрочни пасиви</i>	611	364

Коефициент на обща ликвидност

Коефициентът за обща ликвидност е изчислен като съотношение между текущи активи и краткосрочни пасиви. Общият коефициент характеризира степента на покритие на краткосрочните пасиви с текущи активи.

	2007 г.	2006 г.
<i>Кол</i>	1.487	1.85

Срещу всеки 1 лев краткосрочни пасиви стоят 1.487 лв краткотрайни активи, които ги обезпечават.

Коефициент за бърза ликвидност

Коефициентът за бърза ликвидност отразява отношението на краткотрайните активи минус материалните запаси и разходите за бъдещи периоди към краткосрочните пасиви.

	<i>2007 г.</i>	<i>2006 г.</i>
<i>Кбл</i>	<i>0.255</i>	<i>0.304</i>

Показател за финансова автономност

Това е показател, който характеризира финансовата независимост на дружеството от кредитори, изразява отношението на собствения капитал към пасивите.

	<i>2007 г.</i>	<i>2006 г.</i>
<i>ФА</i>	<i>1.133</i>	<i>1.053</i>

Показва какъв процент от общата сума на пасива на баланса е собствен капитал.

Показател за финансова стабилност

Целта му е да се направи сравнение между пасивите, които са осигурени от собственици (собствен капитал) и тези, които са заети (дълг).

	<i>2007г.</i>	<i>2006 г.</i>
<i>ФС</i>	<i>0.88</i>	<i>0.95</i>

	<i>2007 г.</i>	<i>2006 г.</i>
<i>Собствен капитал</i>	<i>836</i>	<i>581</i>
<i>Краткосрочни пасиви</i>	<i>127</i>	<i>188</i>
<i>Дългосрочни пасиви</i>	<i>611</i>	<i>364</i>

	<i>2007 г.</i>	<i>2006 г.</i>
<i>Финансов резултат</i>	<i>255</i>	<i>194</i>
<i>Нетни приходи</i>	<i>5481</i>	<i>4507</i>

Показатели за рентабилност

- Коефициент на рентабилност на собствения капитал - изразява съотношението на финансовия резултат към собствения капитал.

	<i>2007 г.</i>	<i>2006 г.</i>
<i>Крск</i>	<i>0.305</i>	<i>0.334</i>

-

- Коефициент на рентабилност на приходите от продажби - изразява съотношението на финансовия резултат към нетните приходи.

	<i>2007 г.</i>	<i>2006 г.</i>
<i>Крпп</i>	<i>0.046</i>	<i>0.043</i>

- Коефициент на рентабилност на пасивите - изразява съотношението на финансовия резултат към пасивите.

	<i>2007 г.</i>	<i>2006 г.</i>
<i>Крп</i>	<i>0.295</i>	<i>0.35</i>

- Коефициент на капитализация на активите - изразява съотношението между финансовия резултат и реалните активи.

	<i>2007 г.</i>	<i>2006 г.</i>

	<i>2007 г.</i>	<i>2006 г.</i>
<i>Кка</i>	<i>0.162</i>	<i>0.171</i>

Така определените коефициенти за рентабилност определят по колко лева печалба е получена от:

	<i>2007 г.</i>	<i>2006 г.</i>
<i>Собствен капитал</i>	<i>0.305</i>	<i>0.334</i>
<i>Нетни прих.от продажби</i>	<i>0.046</i>	<i>0.043</i>
<i>Пасиви</i>	<i>0.295</i>	<i>0.35</i>
<i>Изп.реални активи</i>	<i>0.162</i>	<i>0.171</i>

Показатели за ефективност

Показателите за ефективност характеризират съотношението на приходите и разходите, изчислени в коефициенти.

	<i>2007 г.</i>	<i>2006 г.</i>
<i>Коеф.на ефект.на разходите</i>	<i>1.049</i>	<i>1.044</i>
<i>Коеф.на ефект.на приходите</i>	<i>0.953</i>	<i>0.956</i>

II Анализ на дейността на дружеството

Анализът на финансовото състояние на дружеството е направен на база годишните отчети за 2006 г. и 2007 г.

Нетните приходи от продажби за 2007 г. са в размер 5481 хил. лв. Има ръст спрямо

2006 г., през която приходите са в размер на 974 хил. лв. Основните приходи са формирани от продажба на ел.материали. Дейността на дружеството е търговия на едро с ел.материали и промишлени стоки за бита.

	Разходи/приходи според икономическата им същност	2007 г	%	2006	%
1	Разходи за материали	56	1,07%	35	0,82%
2	Разходи за външни услуги	28	0,54%	21	0,49%
3	Разходи за персонала	180	3,46%	92	2,15%
4	Разходи за амортизации	23	0,44%	22	0,52%
5	Други разходи	17	0,33%	12	0,28%
6	Суми с корективен характер				
	в.т.число изменение на запасите	-9	-0,16%		
	Балансова ст/ст на продадените активи	4845	93,20%	4041	94,48%
	ВСИЧКО разходи по икон.елементи	5140		4223	
7	Общо финансови разходи	58	1,12%	54	1,26%
	ВСИЧКО РАЗХОДИ ЗА ДЕЙНОСТТА	5198	100,00%	4277	100,00%
8	Нетни приходи от продажби	5481		4507	99,93%
8,1	Продукция	39	0,71%		
8,2	Стоки	5425	98,98%	4501	99,80%
8,3	Услуги	15	0,27%	6	0,13%
8,4	Други	2	0,04%		
9	Финансови приходи			3	0,07%
	ОБЩО ПРИХОДИ ОТ ДЕЙНОСТТА	5481	100,00%	4510	100,00%

III Капиталови ресурси

Натрупаната неразпределена печалба към 31.12.2007 г. е в размер на 581 хил. лв.
Текущата печалба към 31.12.2007 г. е в размер на 255 хил.лв

Дългосрочни задължения

Дружеството ползва дългосрочни заеми от SG Експресбанк клон Транспортна гр. Варна. Дългът към 31.12.2007 г. възлиза на 127442.60 лв. както следва :

- По договор за заем 56/29.06.2006 г. дългът към 31.12.2007 – 48043.64 лв.
- Срок на погасяване 29.06.2009 г. с базисен лихвен процент при отпускане на кредита 5.41%

- По договор за заем 95/07.10.2005 г. дълг към 31.12.2007 – 79398.96 лв.
- Срок на погасяване 20.10.2010 г. с базисен лихвен процент при сключване на договора за заем 5.15%

ОБЩИЯТ РАЗМЕР на дългосрочните задължения е 127 хил. лв.

Краткосрочни задължения

Краткосрочните задължения възлизат на 611 хил. лв., като 347 хил. лв. са заем/овърдрафт/ към SG Експресбанк клон Транспортна гр.Варна и задължения към доставчици в размер на 240 хил. лв. Данъчните задължения са текущи задължения за ДДС в размер на 9 хил. лв. и Корпоративен данък върху печалбата по Годишна декларация за 2007 г. в размер на 1 хил. лв. Към други краткосрочни задължения са отнесени договорите за лизинг на автомобил Хонда и ремарке Бета, които според оставащия срок на лизинга се отнасят вече към краткосрочните задължения.

Дълготрайни активи

Общата сума на ДМА за 2007 г. е 659 хил. лв. спрямо 453 хил.лв за 2006 г. През текущата 2007 г. са направени разходи за придобиване на ДМА - офис сграда, която трябва да бъде въведена в експлоатация и заведена като самостоятелен актив през 2008г.

ДЪЛГОТРАЙНИ АКТИВИ	2007	2006
Земи	269	269
Сгати и конструкции	91	95
Транспортни средства	22	34
Стопански инвентар		
Други	48	14
Разходи за пригобиване ДМА	229	41

IV. Важни събития след датата на отчета

След датата на съставяне на отчета няма настъпили съществени изменения в дейността.

V. Развитие на дружеството

Развитието на дружеството е насочено към затвърждаване и разширяване позициите на пазара, оптимизиране структурата на управление, съкращаване цикъла на обръщаемост на материалните запаси, вследствие на което ще се подобрят всички икономически показатели на фирмата.

VI. Информация по чл.187д и 247 от Търговския закон

Дружеството не е придобило или прехвърлило собствени дялове през 2007 г.

В дружеството няма получени възнаграждения от придобити или прехвърлени дялове от членове на управителния съвет или съдружници.

VII. Научно изследователски разработки

Дружеството не извършва собствена изследователска дейност.

Изготвил.....
Щ.Костадинова

Управител.....
Александър Ников

гр.Варна
19.03.2008