

ДО

УПРАВИТЕЛНИЯ ОРГАН

на **МЕС КО ММ5 ЕООД**

гр. Перник

Доклад на независимия одитор

I. ЧАСТ ПЪРВА

В изпълнение на поетия ангажимент, извършихме одит на приложения финансов отчет към 31.12,2007 година, на **МЕС КО ММ5 ЕООД** гр. Перник. Включващ: счетоводен балан, отчет за доходите, отчет за паричния поток и отчет за промените в собствения капитал, за годината завършваща тогава.

Отговорност на ръководството за финансовия отчет

В съответствие с приложимите стандарти за финансово отчитане, отговорността за изготвянето на този финансов отчет се носи от ръководството на дружеството. Тази отговорност включва: разработване внедряване и подържане на система за вътрешен контрол, с цел достоверното изготвяне и представяне на финансовите отчети, които да не съдържат съществени неточности, отклонения и несъответствия, независимо дали се дължат на измами или грешки; подбор и приложение на подходящи счетоводно политики и изготвяне на приблизителни счетоводни оценки, които да са разумни при конкретните обстоятелства.

Отговорност на одитора

Нашата отговорност се свежда до изразяване на одиторско мнение върху този финансов отчет. Нашия одитът бе проведен в съответствие с професионалните изисквания на Международните одиторски стандарти, опита и знанията ни. Тези стандарти изискват спазване на етичните норми, както и това одитът да бъде планиран и проведен така, че ние да се убедим в достатъчна степен на сигурност доколко финансовия отчет не съдържа съществени неточности, отклонения и несъответствия.

Одитът включва изпълнение на процедури, избрани по преценка на одитора, с цел получаване на одиторски доказателства относно сумите и оповестяванията представени във финансовия отчет. Включително оценка на риска от съществени неточности, отклонения и несъответствия. При оценка на риска, одиторът взема на внимание системата на вътрешен контрол, свързана с достоверността на финансовия отчет, а не за изразяване на мнение относно ефективността на системата на вътрешния контрол на дружеството. Одитът също така включва оценка на прилаганите счетоводни принципи и съществени

приблизителни оценки направени от ръководството, както и на цялостното представяне във финансовия отчет.

Считаме, че извършения от нас одит предоставя достатъчно подходяща база за изразеното от нас мнение, основаващо се единствено на извършения от нас одит.

Мнение

По наше мнение финансовия отчет представя достоверно във всички аспекти на същественост, имущественото и финансово състояние на **МЕС КО ММ 5 ЕООД**, към 31.12.2007 год, и на резултата от неговата дейност, както и на паричните потоци и промените в собствения капитал за годината приключила на горната дата, в съответствие със Закона за счетоводството и приложимите стандарти за финансово отчитане. Информацията съдържаща се в Годишния доклад за дейността на дружеството, съответства на тази на ГФО.



Дипломиран експерт счетоводител

Регистриран одитор:

Филип Асенов Колев

05 май 2008 г.

гр. Перник




Наименование на дружеството:	"Мес Ко ММ5" ЕООД	Диплома №: 156
БУЛСТАТ:	113546491	
Данъчен номер:	1143078996	
Съставител:	Галина Петрова Маджарова	
Ръководител:	Любомир Серафимов Тасев	
Заверил:	Филип Асенов Колев	

СЧЕТОВОДЕН БАЛАНС към 31.12.2007 г.

АКТИВ	Сума(хил.лв.)		ПАСИВ	Сума(хил.лв.)	
	Текуща година	Предходна година		Текуща година	Предходна година
РАЗДЕЛИ, ГРУПИ, СТАТИИ			РАЗДЕЛИ, ГРУПИ, СТАТИИ		
А. Дълготрайни (дългосрочни) активи			А. Собствен капитал		
I. Дълготрайни материални активи			I. Основен капитал		
1. Земи (терени)	78	79	1. Записан капитал	605	605
2. Сгради и конструкции	359	484	- акционерен капитал		
3. Машини и оборудване	15	43	- котираны акции на финансови пазари		
4. Съоръжения	41	82	- некотираны акции на финансови пазари		
5. Транспортни средства	193	374	- други видове основен капитал	605	605
6. Основни стада			2. Невнесен капитал		
7. Други дълготрайни материални активи	3	5	3. Изкупени собствени акции		
8. Разходи за придобиване и ликвидация на дълготрайни материални активи			Общо по група I :	605	605
Общо по група I :	689	1067	II. Резерви		
II. Дълготрайни нематериални активи			1. Премии от емисии		
1. Права върху собственост			2. Резерв от последващи оценки на активите и пасивите		3
2. Програмни продукти			3. Целеви резерви в т.ч.:		
3. Продукти от развойна дейност			- общи резерви		
4. Други дълготрайни нематериални активи			- специализирани резерви		
Общо по група II:			- други резерви		
III. Дългосрочни финансови активи			Общо за група II		3
1. Дялово участие в:	5	5	III. Финансов резултат		
- дъщерни предприятия	5	5	1. Натрупана печалба (загуба):	1183	673
- смесени предприятия			- неразпределена печалба	1552	1042
- асоциирани предприятия			- непокрита загуба	-369	-369
- други предприятия			2. Текуща печалба	8	507
2. Инвестиционни имоти			3. Текуща загуба		
3. Други дългосрочни ценни книжа			Общо по група III:	1191	1180
4. Дългосрочни вземания в т.ч.:			Общо за раздел А	1796	1788
- свързани предприятия					
- търговски заеми					
- други дългосрочни вземания					
Общо по група III:	5	5			
IV. Търговска репутация					
1. Положителна търговска репутация					
2. Отрицателна търговска репутация					
Общо по група IV:					
V. Разходи за бъдещи периоди					
	31	71			

Общо по група V:					
Общо за раздел А:	725	1143			
Б. Краткотрайни (краткосрочни) активи			Б. Дългосрочни пасиви		
Г. Материални запаси			Г. Дългосрочни задължения		
1. Материали	82	94	1. Задължения към свързани предприятия		
2. Продукция			2. Задължения към финансови предприятия		217
3. Стоки	16	99	- към банки		217
4. Млади животни и животни за угляване			3. Задължения по търговски заеми		
5. Дребни продуктивни животни			4. Задължения по облигационни заеми		
6. Незавършено производство			5. Отсрочени данъци		
7. Други материални запаси			6. Други дългосрочни задължения	150	337
Общо по група I:	98	193	Общо за група I	150	554
II. Краткосрочни вземания			II. Приходи за бъдещи периоди и финансираня		
1. Вземания от свързани предприятия			Общо за раздел Б	150	554
2. Вземания от клиенти и доставчици	99	253	В. Краткосрочни пасиви		
3. Вземания по предоставени търговски заеми	662	1326	Г. Краткосрочни задължения		
4. Съдебни и присъдени вземания			1. Задължения към свързани предприятия		
5. Данъци за възстановяване	38	43	2. Задължения към финансови предприятия		
6. Други краткосрочни вземания	149	136	- към банки		
Общо по група II:	948	1758	3. Задължения към доставчици и клиенти	766	2000
III. Краткосрочни финансови активи			4. Задължения по търговски заеми		213
1. Финансови активи в свързани предприятия			5. Задължения към персонала	2	2
2. Изкупени собствени дългови ценни книжа			6. Задължения към осигурителни предприятия	1	1
3. Краткосрочни ценни книжа			7. Данъчни задължения	1	26
4. Благородни метали и скъпоценни камъни			8. Други краткосрочни задължения	10	147
5. Други краткосрочни финансови активи			9. Провизии		
Общо по група III:			Общо по група I:	780	2389
IV. Парични средства			II. Приходи за бъдещи периоди и финансираня		
1. Парични средства в брой	923	46			
2. Парични средства в безсрочни депозити	23	1591			
3. Блокирани парични средства					
4. Парични еквиваленти					
Общо по група IV:	946	1637			
V. Разходи за бъдещи периоди	9				
Общо за раздел Б:	2001	3588	Общо за раздел В	780	2389
Сума на актива (А+Б)	2726	4731	Сума за пасива (А+Б+В)	2726	4731
В. Условни активи			Г. Условни пасиви		
Съставител: Г. Маджарова			Ръководител: Л. Тасев		Заверил: Ф. Колев



0156 Филип Колев
Регистриран одитор


О Т Ч Е Т ЗА ПРИХОДИТЕ И РАЗХОДИТЕ (двустраниен) към 31.12.2007 г.					
НАИМЕНОВАНИЕ НА РАЗХОДИТЕ	Сума (хил. лв.)		НАИМЕНОВАНИЕ НА ПРИХОДИТЕ	Сума (хил. лв.)	
	Текуща година	Предходна година		Текуща година	Предходна година
A. Разходи за обичайната дейност			A. Приходи за обичайната дейност		
I. Разходи по икономически елементи			I. Нетни приходи от продажби на:		
1. Разходи за материали	126	364	- продукция	453	637
2. Разходи за външни услуги	521	531	- стоки	173	79
3. Разходи за амортизации	236	238	- материали	13	
4. Разходи за възнаграждения	29	64	- услуги	17	1101
5. Разходи за осигуровки	7	21	в т. ч. приходи от посредническа дейност		
6. Други разходи в т.ч.:	8	6	- услуги на ишлеме		
- обезценка на активи			- дълготрайни материални и нематериални активи, наеми (с/ка 704)	599	
- провизии			от тях наеми		
Общо за група I	927	1224	- други		
II. Суми с корективен характер			Общо за група I	1255	1817
1. Балансова стойност на продадените активи (без продукция)	329	43	II. Приходи от финансираня в т.ч. от правителството		
2. Разходи за придобиване и ликвидация на дълготрайни активи по стопански начин			III. Финансови приходи		
3. Изменения на запасите от продукция и незавършено производство			1. Приходи от лихви в т.ч.:	64	75
4. Приходи и прираст на животни			- лихви от свързани предприятия		
5. Други суми с корективен характер			2. Приходи от участия в т.ч.:		
Общо за група II	329	43	- от дивиденди		
III. Финансови разходи			3. Положителни разлики от операции с финансови активи и инструменти		
1. Разходи за лихви, в т.ч.:	50	78	4. Положителни разлики от промяна на валутни курсове		
- лихви към свързани предприятия			5. Други приходи от финансови операции		
2. Отрицателни разлики от операции с финансови активи и инструменти			Общо за група III	64	75
3. Отрицателни разлики от промяна на валутни курсове					
4. Други разходи по финансови операции		2			
Общо за група III	50	80			
B. Общо разходи за дейността (I+II+III)	1306	1347	B. Общо приходи от дейността (I+II+III)	1319	1892
V. Печалба от обичайна дейност	13	545	V. Загуба от обичайната дейност		
IV. Извънредни разходи			IV. Извънредни приходи		
Г. Общо разходи (B+IV)	1306	1347	Г. Общо приходи (B+IV)	1319	1892
Д. Счетоводна печалба	13	545	Д. Счетоводна загуба		
V. Разходи за данъци	5	38			
1. Данъци от печалбата	5	38			
2. Други					
E. Печалба (Д - V)	8	507	E. Загуба (Д + V)		
Всичко (Г+V+E)	1319	1892	Всичко (Г + E)	1319	1892

Дата:.....

Съставител: Г. Маджарова.....

Ръководител: Л. Тасев.....

Заверил: Ф. Колев.....



О Т Ч Е Т ЗА ПАРИЧНИТЕ ПОТОЦИ ПО ПРЕКИЯ МЕТОД към 31.12.2007 г.

(хил. лв)

Наименование на паричните потоци	Текущ период			Предходен период		
	Постъпления	Плащания	Нетен поток	Постъпления	Плащания	Нетен поток
A. Парични потоци от основна дейност						
1. Парични потоци, свързани с търговски контрагенти	3739	3768	-29	4134	1842	2292
2. Парични потоци, свързани с краткосрочни финансови активи, държани за търговски цели						
3. Парични потоци, свързани с трудови възнаграждения		35	-35	1	96	-95
4. Парични потоци, свързани с лихви, комисионни, дивиденди и други подобни						
5. Парични потоци от положителни и отрицателни валутни курсови разлики						
6. Платени и възстановени данъци върху печалбата						
7. Плащания при разпределения на печалби						
8. Други парични потоци от основна дейност		191	-191	1	141	-140
Всичко парични потоци от основна дейност (A)	3739	3994	-255	4136	2079	2057
B. Парични потоци от инвестиционна дейност						
1. Парични потоци, свързани с дълготрайни активи						
2. Парични потоци, свързани с краткосрочни финансови активи						
3. Парични потоци, свързани с лихви, комисионни, дивиденди и други подобни						
4. Парични потоци от бизнескомбинации - придобивания						
5. Парични потоци от положителни и отрицателни валутни курсови разлики						
6. Други парични потоци от инвестиционна дейност						
Всичко парични потоци от инвестиционна дейност (B)						
B. Парични потоци от финансова дейност						
1. Парични потоци от емитиране и обратно придобиване на ценни книжа						
2. Парични потоци от допълнителни вноски и връщането им на собствениците						
3. Парични потоци, свързани с получени или предоставени заеми		217	-217	137	373	-236
4. Парични потоци от лихви, комисионни, дивиденди и други подобни		11	-11	1	50	-49
5. Плащания на задължения по лизингови договори		208	-208		233	-233
6. Парични потоци от положителни и отрицателни валутни курсови разлики						
7. Други парични потоци от финансова дейност						
Всичко парични потоци от финансова дейност (B)		436	-436	138	656	-518
Г. Изменение на паричните средства през периода (A+B+B)	3739	4430	-691	4274	2735	1539
Д. Парични средства в началото на периода						1637
Е. Парични средства в края на периода						946
Дата.....	Съставител: Г.Маджарова.....		Ръководител: И.Тасев.....	Заверил: Ф.Колев.....		



ОТЧЕТ ЗА СОБСТВЕНИЯ КАПИТАЛ към 31.12.2007 г.

(млн. лв.)

Показатели	Основен капитал	РЕЗЕРВИ				Финансов резултат		Резерв	Общо собствен капитал
		Премии от емисии	Резерв от последващи оценки на активи и пасиви	Общи	Специални зирани	Други	Начална		
Салдо в началото на отчетния период	605		3				1549	-369	1788
1. Изменения за сметка на собственците, в т. ч.									
- увеличение									
- намаление									
2. Финансов резултат за текущия период							8		8
3. Разпределения на печалбата в т. ч. за дивиденди									
4. Покриване на залюба									
5. Последващи оценки на дълготрайни материални активи, в т. ч.									
- увеличение									
- намаление									
6. Последващи оценки на финансови активи и инструменти, в т. ч.									
- увеличение									
- намаление									
7. Промени в счетоводната политика, грешки и други									
- намаление									
8. Други изменения в собствения капитал									
Салдо към края на отчетния период	605		0				1560	-369	1796
9. Промени от преводи на годишни финансови отчети на предприятия в чужбина									
10. Промени от преизчисляване на финансови отчети при саржинификация									
Преизчислен собствен капитал към края на отчетния период	605		0				1560	-369	1796

Дата: Съставител: Г. Малджарева Ръководител: Заведов. ф. Колев:

